

# **Промежуточная сокращенная финансовая отчетность**

**Коммерческий Банк  
«Новый Век»  
(Общество с Ограниченной Ответственностью)**

**КБ «Новый век» (ООО)**

**за шесть месяцев, завершившихся 30 июня 2017 года**

|


## Оглавление

<b>ПРОМЕЖУТОЧНЫЙ ОТЧЕТ О ФИНАНСОВОМ ПОЛОЖЕНИИ ЗА 30 ИЮНЯ 2017 ГОДА .....</b>	<b>3</b>
<b>ОТЧЕТ О ПРИБЫЛИ ИЛИ УБЫТКЕ И ПРОЧЕМ СОВОКУПНОМ ДОХОДЕ ЗА ШЕСТЬ МЕСЯЦЕВ, ЗАВЕРШИВШИХСЯ 30 ИЮНЯ 2017 ГОДА.....</b>	<b>4</b>
<b>ПРОМЕЖУТОЧНЫЙ ОТЧЕТ ОБ ИЗМЕНЕНИЯХ В СОБСТВЕННОМ КАПИТАЛЕ ЗА ШЕСТЬ МЕСЯЦЕВ, ЗАВЕРШИВШИХСЯ 30 ИЮНЯ 2017 ГОДА.....</b>	<b>5</b>
<b>ПРОМЕЖУТОЧНЫЙ ОТЧЕТ О ДВИЖЕНИИ ДЕНЕЖНЫХ СРЕДСТВ ЗА ШЕСТЬ МЕСЯЦЕВ, ЗАВЕРШИВШИХСЯ 30 ИЮНЯ 2017 ГОДА .....</b>	<b>6</b>
<b>ОТДЕЛЬНЫЕ ПРИМЕЧАНИЯ К ПРОМЕЖУТОЧНОЙ СОКРАЩЕННОЙ ФИНАНСОВОЙ ОТЧЕТНОСТИ ЗА ШЕСТЬ МЕСЯЦЕВ, ЗАВЕРШИВШИХСЯ 30 ИЮНЯ 2017 ГОДА.....</b>	<b>7</b>
1. <b>ОСНОВНАЯ ДЕЯТЕЛЬНОСТЬ БАНКА.....</b>	<b>7</b>
2. <b>ЭКОНОМИЧЕСКАЯ СРЕДА, В КОТОРОЙ БАНК ОСУЩЕСТВЛЯЕТ СВОЮ ДЕЯТЕЛЬНОСТЬ .....</b>	<b>8</b>
3. <b>ОСНОВЫ ПРЕДСТАВЛЕНИЯ ОТЧЕТНОСТИ.....</b>	<b>9</b>
4. <b>ПРИНЦИПЫ УЧЕТНОЙ ПОЛИТИКИ.....</b>	<b>9</b>
4.1. <b>Переход на новые или пересмотренные стандарты и интерпретации. ....</b>	<b>9</b>
5. <b>ДЕНЕЖНЫЕ СРЕДСТВА И ИХ ЭКВИВАЛЕНТЫ.....</b>	<b>10</b>
6. <b>ОБЯЗАТЕЛЬНЫЕ РЕЗЕРВЫ НА СЧЕТАХ В БАНКЕ РОССИИ .....</b>	<b>10</b>
7. <b>ФИНАНСОВЫЕ АКТИВЫ, ОЦЕНИВАЕМЫЕ ПО СПРАВЕДЛИВОЙ СТОИМОСТИ ЧЕРЕЗ ПРИБЫЛЬ ИЛИ УБЫТОК .....</b>	<b>10</b>
8. <b>СРЕДСТВА В ДРУГИХ БАНКАХ .....</b>	<b>11</b>
9. <b>КРЕДИТЫ КЛИЕНТАМ.....</b>	<b>12</b>
10. <b>ПРОЧИЕ ФИНАНСОВЫЕ АКТИВЫ .....</b>	<b>19</b>
11. <b>ПРОЧИЕ НЕФИНАНСОВЫЕ АКТИВЫ.....</b>	<b>20</b>
12. <b>СРЕДСТВА КЛИЕНТОВ .....</b>	<b>20</b>
13. <b>РЕЗЕРВЫ ПОД ОБЯЗАТЕЛЬСТВА И ОТЧИСЛЕНИЯ .....</b>	<b>20</b>
14. <b>ПРОЦЕНТНЫЕ ДОХОДЫ И РАСХОДЫ.....</b>	<b>21</b>
15. <b>АДМИНИСТРАТИВНЫЕ И ПРОЧИЕ ОПЕРАЦИОННЫЕ РАСХОДЫ.....</b>	<b>21</b>
16. <b>НАЛОГ НА ПРИБЫЛЬ .....</b>	<b>21</b>
17. <b>УПРАВЛЕНИЕ ФИНАНСОВЫМИ РИСКАМИ.....</b>	<b>22</b>
18. <b>УПРАВЛЕНИЕ КАПИТАЛОМ .....</b>	<b>34</b>
19. <b>УСЛОВНЫЕ ОБЯЗАТЕЛЬСТВА И ПРОИЗВОДНЫЕ ФИНАНСОВЫЕ ИНСТРУМЕНТЫ .....</b>	<b>35</b>
20. <b>СПРАВЕДЛИВАЯ СТОИМОСТЬ АКТИВОВ И ОБЯЗАТЕЛЬСТВ.....</b>	<b>37</b>
21. <b>ОПЕРАЦИИ СО СВЯЗАННЫМИ СТОРОНАМИ .....</b>	<b>38</b>
22. <b>УЧЕТНЫЕ ОЦЕНКИ И СУЖДЕНИЯ, ПРИНЯТЫЕ ПРИ ПРИМЕНЕНИИ УЧЕТНОЙ ПОЛИТИКИ .....</b>	<b>41</b>

**ПРОМЕЖУТОЧНЫЙ ОТЧЕТ О ФИНАНСОВОМ ПОЛОЖЕНИИ  
ЗА 30 ИЮНЯ 2017 ГОДА**

	Приме- чание	30 июня 2017 года (неаудированные данные)	31 декабря 2016 года
<b>Активы</b>			
Денежные средства и их эквиваленты	5	644 984	388 283
Обязательные резервы на счетах в Банке России (центральных банках)	6	10 178	4 040
Финансовые активы, оцениваемые по справедливой стоимости через прибыль или убыток	7	69 771	31 690
Средства в других банках	8	417 901	150 123
Кредиты клиентам	9	693 078	588 570
Основные средства		6 863	5 043
Нематериальные активы		6 501	6 301
Текущие активы по налогу на прибыль		0	1 861
Отложенные активы по налогу на прибыль	16	925	646
Прочие финансовые активы	10	35 043	6 007
Прочие нефинансовые активы	11	3 401	1 188
<b>Итого активов</b>		<b>1 888 645</b>	<b>1 183 752</b>
<b>Обязательства</b>			
Средства клиентов	12	1 212 409	577 508
Производные финансовые обязательства	19	17	823
Выпущенные векселя		23 352	0
Отложенные обязательства по налогу на прибыль	16	925	646
Прочие финансовые обязательства		1 087	1 864
Резервы	13	2 941	3 103
Прочие нефинансовые обязательства		5 997	4 364
Субординированные займы		40 000	40 000
<b>Итого обязательств</b>		<b>1 286 728</b>	<b>628 308</b>
<b>Собственный капитал</b>			
Средства участников		261 405	261 405
Нераспределенная прибыль		340 512	294 039
<b>Итого собственного капитала</b>		<b>601 917</b>	<b>555 444</b>
<b>Итого обязательств и собственного капитала</b>		<b>1 888 645</b>	<b>1 183 752</b>

Председатель Правления



(Мартынов В.Д.)

Главный бухгалтер

(Клементьева Л.М.)

Утвержден Правлением Банка и подписано от имени Правления Банка «16» августа 2017 г.


**ОТЧЕТ О ПРИБЫЛИ ИЛИ УБЫТКЕ И ПРОЧЕМ СОВОКУПНОМ ДОХОДЕ ЗА ШЕСТЬ  
МЕСЯЦЕВ, ЗАВЕРШИВШИХСЯ 30 ИЮНЯ 2017 ГОДА**

(неаудированные данные)	Приме- чание	За шесть завершившихся 2017 года	месяцев, 30 июня 2016 года
Процентные доходы	14	90 041	79 694
Процентные расходы	14	(5 379)	(5 148)
<b>Чистые процентные доходы</b>		<b>84 662</b>	<b>74 546</b>
Изменение резерва под обесценение кредитов клиентам, средств в других банках	9	(6 228)	(17 863)
<b>Чистые процентные доходы после создания резерва под обесценение кредитов клиентам, средств в других банках</b>		<b>78 434</b>	<b>56 683</b>
Доходы за вычетом расходов (расходы за вычетом доходов) по операциям с ценными бумагами, оцениваемыми по справедливой стоимости через прибыль или убыток		(182)	(15)
Доходы за вычетом расходов (расходы за вычетом доходов) по операциям с производными финансовыми инструментами		602	0
Доходы за вычетом расходов по операциям с иностранной валютой		11 432	3 998
Доходы за вычетом расходов (расходы за вычетом доходов) от переоценки иностранной валюты		24 115	3 661
Комиссионные доходы		6 711	2 124
Комиссионные расходы		(4 602)	(411)
<b>Чистые непроцентные доходы</b>		<b>38 076</b>	<b>9 357</b>
Прочие операционные доходы		62	19
<b>Операционные доходы</b>		<b>62</b>	<b>19</b>
<b>Чистые доходы</b>		<b>116 572</b>	<b>66 059</b>
Изменение резерва по прочим потерям	10,11,13	155	2 711
Административные и прочие операционные расходы	15	(59 672)	(41 080)
<b>Операционные расходы</b>		<b>(59 517)</b>	<b>(38 369)</b>
<b>Прибыль до налогообложения</b>		<b>57 055</b>	<b>27 690</b>
Расходы по налогу на прибыль	16	(10 582)	(10 286)
<b>Прибыль после налогообложения</b>		<b>46 473</b>	<b>17 404</b>
<b>Итого совокупный доход за отчетный период</b>		<b>46 473</b>	<b>17 404</b>

Председатель Правления



Главный бухгалтер



(Мартынов В.Д.)

(Клементьева Л.М.)

Утвержден Правлением Банка и подписано от имени Правления Банка  
«16» августа 2017 г.

**ПРОМЕЖУТОЧНЫЙ ОТЧЕТ ОБ ИЗМЕНЕНИЯХ В СОБСТВЕННОМ КАПИТАЛЕ  
ЗА ШЕСТЬ МЕСЯЦЕВ, ЗАВЕРШИВШИХСЯ 30 ИЮНЯ 2017 ГОДА**

	Средства участников	Нераспределенная прибыль	Итого собственного капитала
<b>Остаток на 1 января 2016 года</b>	<b>261 405</b>	<b>258 889</b>	<b>520 294</b>
Совокупный доход за период (неаудированные данные)	0	27 690	27 690
Налог на прибыль, относящийся к компонентам совокупных доходов, признанных за период (неаудированные данные)	0	(10 286)	(10 286)
<b>Остаток на 30 июня 2016 года (неаудированные данные)</b>	<b>261 405</b>	<b>276 293</b>	<b>537 698</b>
<b>Остаток на 1 января 2017 года</b>	<b>261 405</b>	<b>294 039</b>	<b>555 444</b>
Совокупный доход за период (неаудированные данные)	0	57 055	57 055
Налог на прибыль, относящийся к компонентам совокупных доходов, признанных за период (неаудированные данные)	0	(10 582)	(10 582)
<b>Остаток на 30 июня 2017 года (неаудированные данные)</b>	<b>261 405</b>	<b>340 512</b>	<b>601 917</b>



Председатель Правления

(Мартынов В.Д.)

Главный бухгалтер

(Клементьева Л.М.)



Утвержден Правлением Банка и подписано от имени Правления Банка  
«16» августа 2017 г.


**ПРОМЕЖУТОЧНЫЙ ОТЧЕТ О ДВИЖЕНИИ ДЕНЕЖНЫХ СРЕДСТВ  
ЗА ШЕСТЬ МЕСЯЦЕВ, ЗАВЕРШИВШИХСЯ 30 ИЮНЯ 2017 ГОДА**

(неаудированные данные)	За шесть завершившихся 2017 года	месяцев, 30 июня 2016 года
<b>Денежные средства, полученные от операционной деятельности до изменений в операционных активах и обязательствах, всего,</b>	<b>35 028</b>	<b>26 686</b>
<b>в том числе:</b>		
Проценты полученные	90 354	74 062
Проценты уплаченные	(1 566)	(5 479)
Доходы за вычетом расходов по операциям с финансовыми активами, оцениваемыми по справедливой стоимости через прибыль или убыток, - производными финансовыми инструментами	0	(15)
Доходы за вычетом расходов по операциям с иностранной валютой	10 789	3 998
Комиссии полученные	5 927	2 124
Комиссии уплаченные	(4 602)	(424)
Прочие операционные доходы	62	19
Уплаченные операционные расходы	(57 215)	(39 124)
Уплаченный налог на прибыль	(8 721)	(8 475)
<b>Прирост чистых денежных средств от операционных активов и обязательств, всего,</b>	<b>205 642</b>	<b>340 380</b>
<b>в том числе:</b>		
Чистое снижение по обязательным резервам на счетах в Центральном банке Российской Федерации	(6 138)	(3 818)
Чистый (прирост) снижение по финансовым активам, отражаемым по справедливой стоимости через прибыль или убыток	(36 804)	0
Чистое снижение по средствам в других банках	(267 720)	(125 000)
Чистый (прирост) снижение по кредитам клиентам	(112 127)	51 617
Чистый (прирост) снижение по прочим финансовым активам	(26 346)	2
Чистый (прирост) снижение по прочим активам	(2 213)	(775)
Чистый прирост (снижение) по средствам других банков	0	(38 500)
Чистый прирост по средствам клиентов	633 438	455 181
Чистый прирост от выпуска долговых ценных бумаг	23 357	0
Чистый прирост (снижение) по прочим финансовым обязательствам	(1)	165
Чистый прирост (снижение) по прочим нефинансовым обязательствам	196	1 508
<b>Чистые денежные средства, полученные от операционной деятельности</b>	<b>240 670</b>	<b>367 066</b>
Приобретение основных средств, нематериальных активов	(3 039)	(3 548)
<b>Чистые денежные средства, использованные в инвестиционной деятельности</b>	<b>(3 039)</b>	<b>(3 548)</b>
Выплата процентов по субординированным займам	(1 388)	(1 392)
<b>Чистые денежные средства, использованные в финансовой деятельности</b>	<b>(1 388)</b>	<b>(1 392)</b>
Влияние изменений официального курса Банка России на денежные средства и их эквиваленты	20 458	(2 123)
<b>Чистый прирост денежных средств и их эквивалентов</b>	<b>256 701</b>	<b>360 003</b>
Денежные средства и их эквиваленты на начало отчетного периода	388 283	148 374
<b>Денежные средства и их эквиваленты на конец отчетного периода</b>	<b>644 984</b>	<b>508 377</b>

Председатель Правления



Главный бухгалтер



(Мартынов В.Д.)

(Клементьева Л.М.)

Утвержден Правлением Банка и подписано от имени Правления Банка  
«16» августа 2017 г.

ОТДЕЛЬНЫЕ ПРИМЕЧАНИЯ К ПРОМЕЖУТОЧНОЙ СОКРАЩЕННОЙ ФИНАНСОВОЙ  
ОТЧЕТНОСТИ ЗА ШЕСТЬ МЕСЯЦЕВ, ЗАВЕРШИВШИХСЯ 30 ИЮНЯ 2017 ГОДА

## 1. Основная деятельность Банка

Представленная финансовая отчетность включает отдельную финансовую отчетность КБ «Новый век» (ООО) (далее по тексту – Банк).

Общие сведения	
Наименование кредитной организации	Коммерческий Банк «Новый век» (Общество с Ограниченной Ответственностью) КБ «Новый век» (ООО) «New Century Bank» Limited «NC Bank» ltd
Организационно-правовая форма	Общество с Ограниченной Ответственностью
Дата регистрации в Банке России, регистрационный номер	№ 3417 от 20.06.2002 г.
Дата регистрации в Едином государственном реестре, регистрационный номер	№ 1027700047715 от 22.07.2002 г.
Лицензии на осуществление банковской деятельности	- Лицензия Банка России от 29.08.2002г. № 3417 на осуществление банковских операций со средствами в рублях и иностранной валюте (без права привлечения во вклады денежных средств физических лиц) - Лицензия Банка России от 10.02.2014г. № 3417 на привлечение во вклады и размещение драгоценных металлов - Лицензия Банка России от 10.02.2014г. № 3417 на привлечение во вклады денежных средств физических лиц в рублях и иностранной валюте
Участие в Системе страхования вкладов	Банк является участником системы обязательного страхования вкладов физических лиц в банках РФ
Лицензии профессионального участника рынка ценных бумаг	Нет
Прочие лицензии	Нет
Территориальное присутствие	
Головной офис расположен по адресу	Россия, 115093, г. Москва, ул.Щипок, д.4, стр.1
В структуру кредитной организации входят:	
Структурные подразделения, расположенные в г. Москве	Нет
Структурные подразделения, расположенные в иных регионах РФ	Нет
Структурные подразделения, расположенные за рубежом РФ	Нет
Дополнительные сведения	
Сайт	<a href="http://www.newbank.ru">www.newbank.ru</a>
Членство в различных союзах и объединениях	Нет
Членство в SWIFT	Нет
Участие в платежных системах	VISA Int. – эквайринг MasterCard. – эмиссия, эквайринг Мир (НСПК) – эквайринг «Золотая корона»
Корреспондентские счета НОСТРО в иностранных банках	Нет

**Отдельные примечания к промежуточной сокращенной финансовой отчетности  
(в тысячах рублей)**

Дочерние и зависимые компании	Нет
Членство в банковских группах и холдингах	Банк является участником банковского холдинга. Головной организацией банковского холдинга является ООО Фирма «ЭЛЬВИ». Дата образования холдинга – 20.06.2002г.

Уставный капитал Банка по состоянию на 01.07.2017г. составляет 260 000 тыс. руб. На отчетную дату участниками Банка являются:

№ п/п	Владелец	Доля в уставном капитале, тыс. руб.	Доля в уставном капитале, %
1	ООО Фирма «ЭЛЬВИ»	160 000	61,53%
2	АО «Интернешнл Мьюзик Групп»	25 000	9,62%
3	АО «Аэроклуб»	24 000	9,23%
4	ООО «Музыкальная Индустрия»	22 000	8,46%
5	Смирнова Виктория Николаевна	19 000	7,31%
6	АО «Скрин Арт Медиа»	10 000	3,85%
<b>Итого:</b>		<b>260 000</b>	<b>100%</b>

В течение 1 полугодия 2017 года изменений в структуре собственников Банка не происходило.

Банк является участником банковского холдинга во главе с ООО Фирма «ЭЛЬВИ».

В течение проверяемого периода Банк не контролировал и не имел возможность распоряжаться экономическими выгодами от участия в капитале компаний.

Деятельность Банка организована по трем основным бизнес-сегментам:

- *услуги корпоративным клиентам*: услуги по обслуживанию расчетных и текущих счетов российских предприятий, принятие депозитов, предоставление кредитов и иных видов финансирования, проведение операций с иностранной валютой;

- *услуги физическим лицам*, включающие предоставление кредитов, услуги по ведению счетов граждан, осуществлению расчетов по поручению физических лиц, услуги по ответственному хранению ценностей, принятию вкладов;

- *инвестиционные операции*, т.е. торговые операции с финансовыми активами.

Настоящая отдельная финансовая отчетность Банка, включающая все формы отчетности и примечания, будет размещена на странице Банка в сети Интернет.

## 2. Экономическая среда, в которой Банк осуществляет свою деятельность

Банк осуществляет свою деятельность на территории Российской Федерации.

В Российской Федерации продолжаются экономические реформы и развитие правовой, налоговой и административной инфраструктуры, отвечающей требованиям рыночной экономики. Стабильность российской экономики в будущем будет во многом зависеть от хода этих реформ, а также от эффективности предпринимаемых правительством мер в сфере экономики, финансовой и денежно-кредитной политики.

Негативное влияние на экономику Российской Федерации оказывают снижение цен на нефть и санкции, введенные против Российской Федерации отдельными странами. Процентные ставки в рублях остаются высокими. Совокупность этих факторов привела к снижению доступности капитала и увеличению его стоимости, а также к повышению неопределенности относительно дальнейшего экономического роста, что может негативно повлиять на финансовое положение, результаты деятельности и экономические перспективы Банка. Руководство Банка полагает, что оно предпринимает надлежащие меры по поддержанию экономической устойчивости и развитию Банка в текущих условиях.



### 3. Основы представления отчетности

Данная промежуточная сокращенная финансовая отчетность подготовлена в соответствии с МСФО (IAS) 34 «Промежуточная финансовая отчетность» и должна рассматриваться совместно с годовой финансовой отчетностью Банка за год, закончившийся 31 декабря 2016 года. Данная промежуточная сокращенная финансовая отчетность не содержит всех примечаний, обязательных к раскрытию в полном комплекте финансовой отчетности.

### 4. Принципы учетной политики

Учетная политика и методы расчета, использованные при подготовке данной промежуточной сокращенной финансовой отчетности, соответствуют учетной политике и методам, использованным и описанным в годовой финансовой отчетности Банка за год, закончившийся 31 декабря 2016 года.

#### 4.1. ПЕРЕХОД НА НОВЫЕ ИЛИ ПЕРЕСМОТРЕННЫЕ СТАНДАРТЫ И ИНТЕРПРЕТАЦИИ.

В течение первого полугодия 2017 года отсутствовали новые и пересмотренные стандарты, вступившие в действие и необходимые к применению.

Некоторые новые стандарты вступили в силу для годовых отчетных периодов Банка, начинающихся с 1 января 2017 года или после этой даты, и не были досрочно приняты Банком:

**«Инициатива в сфере раскрытия информации» – Поправки к МСФО (IAS) 7** (выпущены 29 января 2016 года и вступают в силу для годовых периодов, начинающихся 1 января 2017 года или после этой даты). Поправки, внесенные в МСФО (IAS) 7, требуют раскрытия информации о сверке изменений в обязательствах, возникающих в результате финансовой деятельности.

**«Признание отложенных налоговых активов в отношении нерезализованных убытков» – Поправки к МСФО (IAS) 12** (выпущены 19 января 2016 года и вступают в силу для годовых периодов, начинающихся 1 января 2017 года или после этой даты). Поправка разъясняет требования к признанию отложенных налоговых активов по нерезализованным убыткам по долговым инструментам. Организация должна будет признавать налоговый актив по нерезализованным убыткам, возникающим в результате дисконтирования денежных потоков по долговым инструментам с применением рыночных процентных ставок, даже если она предполагает удерживать этот инструмент до погашения, и после получения основной суммы уплата налогов не предполагается. Экономические выгоды, связанные с отложенным налоговым активом, возникают в связи с возможностью держателя долгового инструмента получить в будущем прибыль (с учетом эффекта дисконтирования) без уплаты налогов на эту прибыль.

**Ежегодные усовершенствования МСФО, цикл 2014-2016 гг.** (выпущены 8 декабря 2016 г. и вступают в силу, в части применения поправок к МСФО (IFRS) 12 - для годовых периодов, начинающихся 1 января 2017 г. или после этой даты). Поправки уточняют, что требования МСФО (IFRS) 12 к раскрытию информации, за исключением относящихся к раскрытию обобщенной финансовой информации о дочерних организациях, совместных предприятиях и ассоциированных организациях, распространяются на инвестиции в другие организации, которые классифицируются как инвестиции, предназначенные для продажи или как прекращаемая деятельность в соответствии с МСФО (IFRS) 5.

В настоящее время Банк изучает положения этих стандартов, их влияние на Банк и сроки их применения.

**5. Денежные средства и их эквиваленты**

	30 июня 2017 года (неаудированные данные)	31 декабря 2016 года
Наличные средства	78 225	28 189
Остатки по счетам в Банке России (кроме обязательных резервов)	47 682	33 647
Корреспондентские счета и депозиты «овернайт» и «до востребования» в банках Российской Федерации	519 077	326 447
<b>Итого денежных средств и их эквивалентов</b>	<b>644 984</b>	<b>388 283</b>

Денежные средства, размещенные на корреспондентских счетах и в депозитах «овернайт» и «до востребования» в банках, относятся к активам, по которым отсутствуют признаки обесценения.

В течение шести месяцев, завершившихся 30 июня 2017 года, и в течение предыдущего отчетного периода Банк не проводил инвестиционных и финансовых операций, не требовавших использования денежных средств и их эквивалентов, не включенных в отчет о движении денежных средств.

Информация о концентрации кредитного риска по эквивалентам денежных средств представлена в Примечании 17.

**6. Обязательные резервы на счетах в Банке России**

	30 июня 2017 года (неаудированные данные)	31 декабря 2016 года
по средствам в рублях	8 961	3 602
по средствам в иностранной валюте	1 217	438
<b>Итого обязательных резервов на счетах в Банке России</b>	<b>10 178</b>	<b>4 040</b>

Обязательные резервы представляют собой средства, депонированные в Банке России и не предназначенные для финансирования ежедневных операций Банка. По состоянию на отчетную дату и дату, предшествующую отчетной суммы обязательных резервов рассчитаны как средняя хронологическая в течение месяца.

Сумма обязательных резервов, подлежащая депонированию в Банке России, рассчитывается путем применения норматива (нормативов) обязательных резервов к средней хронологической величине резервируемых обязательств за календарный месяц и исключения величины наличных денежных средств в валюте Российской Федерации в кассе кредитной организации, определяемой в порядке, установленном Банком России в соответствующем нормативном акте.

По обязательным резервам проценты не начисляются.

Анализ денежных средств и их эквивалентов и обязательных резервов в Банке России по географическому принципу и валютам представлен в Примечании 17.

**7. Финансовые активы, оцениваемые по справедливой стоимости через прибыль или убыток**

	30 июня 2017 года (неаудированные данные)	31 декабря 2016 года
<i>Долговые ценные бумаги</i>	69 152	31 510
Облигации российских банков	69 152	31 510
<i>Производные финансовые инструменты</i>	619	180
<b>Итого финансовых активов, оцениваемых по справедливой стоимости через прибыль или убыток</b>	<b>69 771</b>	<b>31 690</b>

**Структура и кредитное качество портфеля ценных бумаг, оцениваемых по справедливой стоимости через прибыль или убыток**

По состоянию на текущую отчетную дату

Анализ долговых обязательств российских банков, оцениваемых по справедливой стоимости через прибыль или убыток, предназначенных для торговли, по кредитному качеству по состоянию на отчетную дату представлен в таблице:

Эмитент, выпуск	Рейтинг	Рейтинговое агентство	Дата присвоения (пересмотра) рейтинга	Доля в портфеле долговых обязательств банков	Дата погашения	Купонная ставка по состоянию на отчетную дату
АО "Россельхозбанк", 40703349В	BB+	Fitch	06.02.2017	44%	05.06.2018	8,70%
АО "Россельхозбанк", 41003349В	BB+	Fitch	06.02.2017	56%	29.01.2020	11,95%

По состоянию на предыдущую отчетную дату

Анализ долговых обязательств российских банков, оцениваемых по справедливой стоимости через прибыль или убыток, предназначенных для торговли, по кредитному качеству по состоянию на предыдущую отчетную дату представлен в таблице:

Эмитент, выпуск	Рейтинг (в случае наличия), или кредитное качество (текущие, пересмотренные)	Рейтинговое агентство	Дата присвоения (пересмотра) рейтинга	Доля в портфеле долговых обязательств банков	Дата погашения	Купонная ставка по состоянию на отчетную дату
АО "Россельхозбанк", 40703349В	текущее	-	-	98%	05.06.2018	11,55%
АО "Россельхозбанк", 4В020403349В	текущее	-	-	2%	23.06.2017	10,25%

Информация о производных финансовых инструментах, отраженных в составе финансовых активов, оцениваемых по справедливой стоимости через прибыль или убыток, по состоянию на текущую и предыдущую отчетные даты представлена в Примечании 19.

Информация о концентрации кредитного риска по финансовым активам, оцениваемым по справедливой стоимости через прибыль или убыток, представлена в Примечании 17.

Географический анализ и анализ финансовых активов, оцениваемых по справедливой стоимости через прибыль или убыток, по структуре валют, по срокам погашения, а также анализ процентных ставок представлены в Примечании 17.

Информация о применяемых Банком способах оценки текущей справедливой стоимости финансовых активов изложена в Примечании 20.

**8. Средства в других банках**

	30 июня 2017 года (неаудированные данные)	31 декабря 2016 года
Текущие кредиты и депозиты, размещенные в Банке России	367 901	150 123
Текущие кредиты и депозиты, размещенные в российских банках	50 000	0
<b>Итого кредитов банкам</b>	<b>417 901</b>	<b>150 123</b>

По состоянию на отчетную дату текущие кредиты в российских банках представлены межбанковским кредитом, предоставленным ПАО Банку «ФК ОТКРЫТИЕ».

В течение шести месяцев, завершившихся 30 июня 2017 года, равно как и в предыдущем отчетном периоде, Банк размещал средства в других банках на условиях, соответствовавших рыночным.

Информация о концентрации кредитного риска по средствам в других банках представлена в Примечании 17.

Географический анализ, анализ средств в других банках по структуре валют, по срокам погашения и анализ процентных ставок представлены в Примечании 17.

## 9. Кредиты клиентам

	30 июня 2017 года (неаудированные данные)	31 декабря 2016 года
<b>Кредиты, выданные корпоративным клиентам</b>		
Кредиты, выданные малым и средним предприятиям	702 053	623 868
<b>Кредиты, выданные розничным клиентам</b>		
Потребительские кредиты	63 563	63 206
Кредитные карты	1 370	0
Ипотечные кредиты	49 268	17 485
Прочие кредиты розничным клиентам, в том числе, индивидуальным предпринимателям	0	2 500
За вычетом резерва под обесценение кредитов клиентам	(123 176)	(118 489)
<b>Итого кредитов клиентам</b>	<b>693 078</b>	<b>588 570</b>

В течение шести месяцев, завершившихся 30 июня 2017 года, равно как и в предыдущем отчетном периоде, Банк предоставлял кредиты на условиях, соответствовавших рыночным.

### Анализ изменений резерва под обесценение

Ниже представлен анализ изменений резерва под обесценение кредитов клиентам за шесть месяцев, завершившихся 30 июня 2017 года, и шесть месяцев, завершившихся 30 июня 2016 года:

	За шесть месяцев, завершившихся 30 июня 2017 года			За шесть месяцев, завершившихся 30 июня 2016 года		
	Всего	Кредиты, выданные корпоративным клиентам	Кредиты, выданные розничным клиентам	Всего	Кредиты, выданные корпоративным клиентам	Кредиты, выданные розничным клиентам
<b>Резерв под обесценение кредитов клиентам на начало отчетного периода</b>	<b>118 489</b>	<b>111 268</b>	<b>7 221</b>	<b>97 174</b>	<b>97 174</b>	<b>0</b>
Чистое создание / (восстановление) резерва под обесценение кредитов клиентам в течение отчетного периода	6 228	9 140	(2 912)	17 863	12 613	5 250
Списание резерва в связи с реализацией прав требования по кредиту	(1 541)	(1 541)	0	(8 310)	(8 310)	0
<b>Резерв под обесценение кредитов клиентам на конец отчетного периода</b>	<b>123 176</b>	<b>118 867</b>	<b>4 309</b>	<b>106 727</b>	<b>101 477</b>	<b>5 250</b>

*Отдельные примечания к промежуточной сокращенной финансовой отчетности  
(в тысячах рублей)*

Резерв под обесценение кредитов сформирован на основании профессиональных суждений о наличии объективных данных, свидетельствующих о том, что Банк не сможет получить суммы, причитающиеся к выплате в соответствии с первоначальными условиями кредитного договора.

**Кредитное качество портфеля**

В таблице ниже представлена информация о качестве кредитов, выданных клиентам, по состоянию на текущую отчетную дату.

	Кредиты до вычета резерва под обесценение	Резерв под обесценение	Кредиты за вычетом резерва под обесценение	Резерв под обесценение по отношению к сумме кредитов до вычета резерва под обесценение (%)
<b>Кредиты, выданные корпоративным клиентам</b>				
<b>Кредиты, выданные малым и средним предприятиям</b>				
Кредиты без индивидуальных признаков обесценения	581 541	(46 812)	534 729	8,05%
Кредиты обесцененные и с просроченными платежами:				
- непросроченные	120 512	(72 055)	48 457	59,79%
Всего просроченных или обесцененных кредитов	120 512	(72 055)	48 457	59,79%
<b>Всего кредитов, выданных малым и средним предприятиям</b>	<b>702 053</b>	<b>(118 867)</b>	<b>583 186</b>	<b>16,93%</b>
<b>Всего кредитов, выданных корпоративным клиентам</b>	<b>702 053</b>	<b>(118 867)</b>	<b>583 186</b>	<b>16,93%</b>
<b>Кредиты, выданные розничным клиентам</b>				
<b>Потребительские кредиты</b>				
- без индивидуальных признаков обесценения	8 712	(665)	8 047	7,63%
- непросроченные и обесцененные	54 851	(2 855)	51 996	5,21%
<b>Всего потребительских кредитов</b>	<b>63 563</b>	<b>(3 520)</b>	<b>60 043</b>	<b>5,54%</b>
<b>Кредитные карты</b>				
- без индивидуальных признаков обесценения	607	(46)	561	7,58%
- непросроченные и обесцененные	763	(160)	603	20,97%
<b>Всего кредитных карт</b>	<b>1 370</b>	<b>(206)</b>	<b>1 164</b>	<b>15,04%</b>
<b>Ипотечные кредиты</b>				
- без индивидуальных признаков обесценения	49 268	(583)	48 685	1,18%
<b>Всего ипотечных кредитов</b>	<b>49 268</b>	<b>(583)</b>	<b>48 685</b>	<b>1,18%</b>
<b>Всего кредитов, выданных розничным клиентам</b>	<b>114 201</b>	<b>(4 309)</b>	<b>109 892</b>	<b>3,77%</b>
<b>Всего кредитов клиентам</b>	<b>816 254</b>	<b>(123 176)</b>	<b>693 078</b>	<b>15,09%</b>

Информация о качестве кредитов, выданных клиентам, по состоянию на предыдущую отчетную дату.

	Кредиты до вычета резерва под обесценение	Резерв под обесценение	Кредиты за вычетом резерва под обесценение	Резерв под обесценение по отношению к сумме кредитов до вычета резерва под обесценение (%)
<b>Кредиты, выданные корпоративным клиентам</b>				
Кредиты без индивидуальных признаков обесценения	475 362	(40 372)	434 990	8,49%
Кредиты обесцененные и с просроченными платежами:				
- непросроченные	134 030	(56 420)	77 610	42,10%
- просроченные на срок более 1 года	14 476	(14 476)	0	100,00%

Отдельные примечания к промежуточной сокращенной финансовой отчетности  
(в тысячах рублей)

	Кредиты до вычета резерва под обесценение	Резерв под обесценение	Кредиты за вычетом резерва под обесценение	Резерв под обесценение по отношению к сумме кредитов до вычета резерва под обесценение (%)
Всего просроченных или обесцененных кредитов	148 506	(70 896)	77 610	47,74%
<b>Всего кредитов, выданных корпоративным клиентам</b>	<b>623 868</b>	<b>(111 268)</b>	<b>512 600</b>	<b>17,84%</b>
<b>Кредиты, выданные розничным клиентам</b>				
<b>Потребительские кредиты</b>				
- без индивидуальных признаков обесценения	6 503	(511)	5 992	7,86%
- непросроченные и обесцененные	56 703	(6 286)	50 417	11,09%
<b>Всего потребительских кредитов</b>	<b>63 206</b>	<b>(6 797)</b>	<b>56 409</b>	<b>10,75%</b>
<b>Ипотечные кредиты</b>				
- без индивидуальных признаков обесценения	17 485	(212)	17 273	1,21%
<b>Всего ипотечных кредитов</b>	<b>17 485</b>	<b>(212)</b>	<b>17 273</b>	<b>1,21%</b>
<b>Прочие кредиты розничным клиентам, в том числе, индивидуальным предпринимателям</b>				
- без индивидуальных признаков обесценения	2 500	(212)	2 288	8,48%
<b>Всего прочих кредитов, выданных розничным клиентам</b>	<b>2 500</b>	<b>(212)</b>	<b>2 288</b>	<b>8,48%</b>
<b>Всего кредитов, выданных розничным клиентам</b>	<b>83 191</b>	<b>(7 221)</b>	<b>75 970</b>	<b>8,68%</b>
<b>Всего кредитов клиентам</b>	<b>707 059</b>	<b>(118 489)</b>	<b>588 570</b>	<b>16,76%</b>

В таблице выше суммы, отраженные по строкам «кредиты с просроченными платежами», представляю собой общую сумму кредитов, по которым просрочены (частично просрочены) выплаты по основному долгу, исходя из максимального срока просрочки частей кредита, не погашенных на отчетную дату. Сумма просроченной части кредитов за вычетом обесценения по состоянию на текущую и предыдущую отчетные даты отражена в Примечании 17.

Изменения оценок, сделанных Банком при подготовке настоящей отчетности, могут повлиять на размер резерва под обесценение кредитов. Например, при изменении величины чистой приведенной к текущему моменту стоимости предполагаемых потоков денежных средств размер резерва под обесценение кредитов по состоянию на текущую отчетную дату изменился бы на суммы, указанные в таблице ниже (отрицательная величина означает сокращение суммы резерва, положительная – ее рост).

	30 июня 2017 года (неаудированные данные)	31 декабря 2016 года
Рост величины чистой приведенной к текущему моменту стоимости предполагаемых потоков денежных средств на 1%	(8 163)	(7 071)
Снижение величины чистой приведенной к текущему моменту стоимости предполагаемых потоков денежных средств на 1%	8 163	6 926

Ниже представлена более подробная информация о кредитном качестве кредитов клиентам, в отношении которых не выявлены признаки индивидуального обесценения по состоянию на текущую отчетную дату:

Отдельные примечания к промежуточной сокращенной финансовой отчетности  
(в тысячах рублей)

	Стандарт- ный рейтинг	Ниже стандарт- ного рейтинга	Итого кредиты, оцениваемые на совокупной основе	Кредиты, оцениваемые на индивидуальной основе	Итого кредитов клиентам
Кредиты, выданные малым и средним предприятиям	0	581 541	581 541	120 512	702 053
Ипотечное кредитование	0	49 268	49 268	0	49 268
Прочие кредиты частным клиентам	1 914	7 405	9 319	55 614	64 933
<b>Итого кредитов клиентам до вычета резерва под обесценение</b>	<b>1 914</b>	<b>638 214</b>	<b>640 128</b>	<b>176 126</b>	<b>816 254</b>
За вычетом резерва под обесценение кредитов клиентам	(146)	(47 960)	(48 106)	(75 070)	(123 176)
<b>Итого кредитов клиентам</b>	<b>1 768</b>	<b>590 254</b>	<b>592 022</b>	<b>101 056</b>	<b>693 078</b>

По состоянию на предыдущую отчетную дату:

	Ниже стандартного рейтинга	Итого кредиты, оцениваемые на совокупной основе	Кредиты, оцениваемые на индивидуальной основе	Итого кредитов клиентам
Кредиты, выданные корпоративным клиентам	475 362	475 362	148 506	623 868
Ипотечное кредитование	17 485	17 485	0	17 485
Прочие кредиты частным клиентам	9 003	9 003	56 703	65 706
	<b>501 850</b>	<b>501 850</b>	<b>205 209</b>	<b>707 059</b>
За вычетом: резерва под обесценение	(41 307)	(41 307)	(77 182)	(118 489)
	<b>460 543</b>	<b>460 543</b>	<b>128 027</b>	<b>588 570</b>

За шесть месяцев, завершившихся 30 июня 2017 года, процентные доходы Банка по обесцененным кредитам составили:

	Процентные доходы, отраженные в отчете о совокупном доходе отчетного периода	Процентные доходы, полученные в отчетном периоде
<b>Кредиты, выданные корпоративным клиентам, оцененные на индивидуальной основе</b>		
Кредиты, выданные малым и средним предприятиям, оцененные на индивидуальной основе		
Кредиты обесцененные и с просроченными платежами:		
- непросроченные	15 598	15 598
- просроченные на срок менее 90 дней	0	0
- просроченные на срок более 90 дней, но менее 181 дня	0	0
- просроченные на срок более 181 дня, но менее 1 года	0	0
- просроченные на срок более 1 года	0	0
<b>Всего кредитов, выданных малым и средним предприятиям, оцененных на индивидуальной основе</b>	<b>15 598</b>	<b>15 598</b>
<b>Всего кредитов, выданных корпоративным клиентам, оцененных на индивидуальной основе</b>	<b>15 598</b>	<b>15 598</b>
<b>Кредиты, выданные розничным клиентам, оцененные на индивидуальной основе</b>		
Потребительские кредиты, оцененные на индивидуальной основе		
- непросроченные и обесцененные	6 883	6 110
<b>Всего потребительских кредитов, оцененных на индивидуальной основе</b>	<b>6 883</b>	<b>6 110</b>
Кредитные карты, оцененные на индивидуальной основе		
- непросроченные и обесцененные	30	30
<b>Всего кредитных карт, оцененных на индивидуальной основе</b>	<b>30</b>	<b>30</b>

*Отдельные примечания к промежуточной сокращенной финансовой отчетности  
(в тысячах рублей)*

	Процентные доходы, отраженные в отчете о совокупном доходе отчетного периода	Процентные доходы, полученные в отчетном периоде
<b>Всего кредитов, выданных розничным клиентам, оцененных на индивидуальной основе</b>	<b>6 913</b>	<b>6 140</b>
<b>Всего кредитов, выданных клиентам, оцененных на индивидуальной основе</b>	<b>22 511</b>	<b>21 738</b>



**Анализ обеспечения и других средств усиления кредитоспособности**

В таблице ниже представлена информация об обеспеченности кредитного портфеля по состоянию на текущую отчетную дату:

	Справедливая стоимость удерживаемого обеспечения										
	Итого	Задолженность по кредиту за вычетом резерва под обесценение	Собственные векселя Банка	Гарантийный депозит	Недвижимость	Автографические средства	Основные средства и оборудование	Товары в обороте	Имущественные права (требования)	Излишек обеспечения	За вычетом обеспечения
<b>Кредиты, выданные корпоративным клиентам</b>											
Кредиты, выданные малым и средним предприятиям											
Кредиты без индивидуальных признаков обесценения	534 729	0	50 000	248 930	0	49 550	28 668	161 864	212 965	208 684	
Кредиты обесцененные и с просроченными платежами: - непросроченные	48 457	2 000	0	159 646	0	0	0	0	113 189	0	
Всего просроченных или обесцененных кредитов	48 457	2 000	0	159 646	0	0	0	0	113 189	0	
<b>Всего кредитов, выданных малым и средним предприятиям</b>	<b>583 186</b>	<b>2 000</b>	<b>50 000</b>	<b>408 576</b>	<b>0</b>	<b>49 550</b>	<b>28 668</b>	<b>161 864</b>	<b>326 154</b>	<b>208 684</b>	
<b>Всего кредитов, выданных корпоративным клиентам</b>	<b>583 186</b>	<b>2 000</b>	<b>50 000</b>	<b>408 576</b>	<b>0</b>	<b>49 550</b>	<b>28 668</b>	<b>161 864</b>	<b>326 154</b>	<b>208 684</b>	
<b>Кредиты, выданные розничным клиентам</b>											
Потребительские кредиты											
- без индивидуальных признаков обесценения	8 047	0	0	10 055	887	0	0	0	4 051	1 156	
- непросроченные и обесцененные	51 996	0	0	88 262	736	0	0	0	37 253	251	
<b>Всего потребительских кредитов</b>	<b>60 043</b>	<b>0</b>	<b>0</b>	<b>98 317</b>	<b>1 623</b>	<b>0</b>	<b>0</b>	<b>0</b>	<b>41 304</b>	<b>1 407</b>	
<b>Кредитные карты</b>											
- без индивидуальных признаков обесценения	561	0	0	0	0	0	0	0	0	560	
- непросроченные и обесцененные	603	0	0	0	0	0	0	0	0	602	
<b>Всего кредитных карт</b>	<b>1 164</b>	<b>0</b>	<b>0</b>	<b>0</b>	<b>0</b>	<b>0</b>	<b>0</b>	<b>0</b>	<b>0</b>	<b>1 162</b>	
<b>Ипотечные кредиты</b>											
- без индивидуальных признаков обесценения	48 685	0	0	61 764	0	0	0	0	19 292	6 213	
<b>Всего ипотечных кредитов</b>	<b>48 685</b>	<b>0</b>	<b>0</b>	<b>61 764</b>	<b>0</b>	<b>0</b>	<b>0</b>	<b>0</b>	<b>19 292</b>	<b>6 213</b>	
<b>Всего кредитов, выданных розничным клиентам</b>	<b>109 892</b>	<b>0</b>	<b>0</b>	<b>160 081</b>	<b>1 623</b>	<b>0</b>	<b>0</b>	<b>0</b>	<b>60 596</b>	<b>8 782</b>	
<b>Всего кредитов клиентам</b>	<b>693 078</b>	<b>2 000</b>	<b>50 000</b>	<b>568 657</b>	<b>1 623</b>	<b>49 550</b>	<b>28 668</b>	<b>161 864</b>	<b>386 750</b>	<b>217 466</b>	

Информация об обеспеченности кредитного портфеля по состоянию на предыдущую отчетную дату:

	Итого задолженность по кредиту		Справедливая стоимость		удерживаемого обеспечения		За вычетом обеспечения
	за вычетом резерва под обесценение	Недвижимость	Авто-транспортные средства	Основные средства и оборудование	Товары в обороте	Излишек обеспечения	
<b>Кредиты, выданные корпоративным клиентам</b>							
Кредиты без индивидуальных признаков обесценения	434 990	245 773	0	49 550	74 379	152 440	217 729
Кредиты обеспеченные и с просроченными платежами:							
- непросроченные	77 610	159 646	0	0	0	82 036	0
- просроченные	77 610	159 646	0	0	0	82 036	0
Всего просроченных или обесцененных кредитов							
<b>Всего кредитов, выданных корпоративным клиентам</b>	<b>512 600</b>	<b>405 419</b>	<b>0</b>	<b>49 550</b>	<b>74 379</b>	<b>234 476</b>	<b>217 729</b>
<b>Кредиты, выданные розничным клиентам</b>							
Потребительские кредиты	5 992	10 055	0	0	0	4 063	0
- непросроченные и необесцененные	50 417	88 262	0	0	0	37 845	0
- просроченные и обесцененные	56 409	98 317	0	0	0	41 908	0
Всего потребительских кредитов							
Ипотечные кредиты	17 273	17 163	0	0	0	689	798
- непросроченные и необесцененные	17 273	17 163	0	0	0	689	798
Всего ипотечных кредитов							
Прочие кредиты розничным клиентам, в том числе, индивидуальным предпринимателям							
- непросроченные и необесцененные	2 288	0	700	0	0	0	1 588
Всего прочих кредитов, выданных розничным клиентам	2 288	0	700	0	0	0	1 588
Всего кредитов, выданных розничным клиентам	75 970	115 480	700	0	0	42 597	2 386
<b>Всего кредитов, выданных клиентам</b>	<b>588 570</b>	<b>520 899</b>	<b>700</b>	<b>49 550</b>	<b>74 379</b>	<b>277 073</b>	<b>220 115</b>

Ниже представлена структура кредитного портфеля Банка по отраслям экономики:

	30 июня 2017 года (неаудированные данные)		31 декабря 2016 года	
	сумма	%	сумма	%
Сельское хозяйство	229 512	28%	261 145	37%
Обрабатывающие производства	78 179	10%	68 936	10%
Строительство	50 220	6%	50 220	7%
Оптовая и розничная торговля	37 000	5%	40 540	6%
Издательская деятельность	203 953	25%	193 837	27%
Производство кинофильмов, видеофильмов и телевизионных программ	80 000	10%	0	0%
Частные лица	114 201	14%	83 191	12%
Прочие	23 189	3%	9 190	1%
<b>Итого кредитов клиентам до вычета резерва под обесценение</b>	<b>816 254</b>	<b>100%</b>	<b>707 059</b>	<b>100%</b>
За вычетом резерва под обесценение кредитов клиентам	(123 176)		(118 489)	
<b>Итого кредитов клиентам</b>	<b>693 078</b>		<b>588 570</b>	

Информация о концентрации кредитного риска по кредитам клиентам представлена в Примечании 17.

Географический анализ и анализ кредитов и авансов клиентам по структуре валют, по срокам погашения, а также анализ процентных ставок представлены в Примечании 17.

Банк предоставлял кредиты связанным сторонам. По состоянию на 01.07.2017 г. кредиты связанным сторонам отсутствуют. Соответствующая информация представлена в Примечании 21.

#### 10. Прочие финансовые активы

	30 июня 2017 года (неаудированные данные)	31 декабря 2016 года
Средства в клиринговых организациях, предназначенные для коллективного клирингового обеспечения (гарантийный фонд)	13 500	3 829
Расчеты с брокером	403	573
Требования по операциям с платежными картами	21 140	1 605
Прочие	11	3
За вычетом резерва	(11)	(3)
<b>Итого прочих финансовых активов</b>	<b>35 043</b>	<b>6 007</b>

В таблице ниже представлены изменения резерва под обесценение прочих финансовых активов.

(неаудированные данные)	За шесть месяцев, завершившихся	
	2017 года	30 июня 2016 года
Резерв под обесценение прочих финансовых активов на начало периода	3	1
Чистое создание / (восстановление) резерва под обесценение прочих финансовых активов	8	5
Резерв под обесценение прочих финансовых активов на конец периода	11	6

Информация о концентрации кредитного риска по прочим финансовым активам представлена в Примечании 17.

Географический анализ и анализ прочих финансовых активов по структуре валют, а также по срокам погашения представлены в Примечании 17.

<b>11. Прочие нефинансовые активы</b>	<b>30 июня 2017 года (неаудированные данные)</b>	<b>31 декабря 2016 года</b>
Дебиторская задолженность и авансовые платежи	2 796	729
Предоплата по налогам	0	1
Товарно-материальные запасы	95	135
Расходы будущих периодов по хозяйственным договорам	508	324
Прочее	3	1
За вычетом резерва под обесценение	(1)	(2)
<b>Итого прочих нефинансовых активов</b>	<b>3 401</b>	<b>1 188</b>

В таблице ниже представлены изменения резерва под обесценение прочих нефинансовых активов:

(неаудированные данные)	За шесть завершившихся 2017 года	месяцев, 30 июня 2016 года
Резерв под обесценение прочих нефинансовых активов на начало периода	2	2 716
Чистое создание / (восстановление) резерва под обесценение прочих нефинансовых активов	(1)	(2 716)
Резерв под обесценение прочих нефинансовых активов на конец периода	1	0

<b>12. Средства клиентов</b>	<b>30 июня 2017 года (неаудированные данные)</b>	<b>31 декабря 2016 года</b>
Организации, находящиеся в государственной собственности. Средства бюджетов (федерального, субъектов РФ и местного)	0	1
Текущие/расчётные счета	0	1
<b>Прочие юридические лица</b>	<b>1 103 222</b>	<b>450 323</b>
Текущие/расчётные счета	1 048 670	397 752
Срочные депозиты	54 552	52 571
<b>Физические лица</b>	<b>109 187</b>	<b>127 184</b>
Текущие/расчетные счета физических лиц, осуществляющих предпринимательскую деятельность	33 917	5 755
Текущие счета/счета до востребования прочих физических лиц	26 980	77 829
Срочные вклады	48 290	43 600
<b>Итого средств клиентов</b>	<b>1 212 409</b>	<b>577 508</b>

В течение шести месяцев, завершившихся 30 июня 2017 года, и в течение предыдущего отчетного периода Банк привлекал средства клиентов на условиях, соответствовавших рыночным.

Географический анализ и анализ средств клиентов по структуре валют и срокам погашения, а также анализ процентных ставок представлены в Примечании 17.

Банк привлекал средства от связанных сторон. Соответствующая информация по связанным сторонам представлена в Примечании 21.

### 13. Резервы под обязательства и отчисления

Ниже представлен анализ изменений резерва под обязательства кредитного характера за шесть месяцев, завершившихся 30 июня 2017 года, и за шесть месяцев, завершившихся 30 июня 2016 года.

Отдельные примечания к промежуточной сокращенной финансовой отчетности  
(в тысячах рублей)

(неаудированные данные)	За шесть месяцев, завершившихся 30 июня 2017 года	За шесть месяцев, завершившихся 30 июня 2016 года
Балансовая стоимость на начало отчетного периода	3 103	0
Чистое создание / (восстановление) резерва в отчетном периоде	(162)	0
<b>Балансовая стоимость на конец отчетного периода</b>	<b>2 941</b>	<b>0</b>

## 14. Процентные доходы и расходы

(неаудированные данные)	За шесть месяцев, завершившихся 2017 года	За шесть месяцев, завершившихся 30 июня 2016 года
<b>Процентные доходы</b>	<b>68 365</b>	<b>64 376</b>
Кредиты клиентам	15 156	12 270
Средства, размещенные в Банке России	3 712	3 038
Средства в других банках	3	10
Корреспондентские счета в других банках	<b>87 236</b>	<b>79 694</b>
<b>Итого процентных доходов по финансовым активам, не оцениваемым по справедливой стоимости через прибыль или убыток</b>	<b>2 805</b>	<b>0</b>
Финансовые активы, отражаемые по справедливой стоимости через прибыль или убыток	<b>90 041</b>	<b>79 694</b>
<b>Итого процентных доходов</b>	<b>90 041</b>	<b>79 694</b>
<b>Процентные расходы</b>	<b>(1 984)</b>	<b>(1 722)</b>
Срочные депозиты юридических лиц	(1 774)	(1 110)
Срочные вклады физических лиц	(1 388)	(1 392)
Субординированные займы	(227)	(195)
Выпущенные долговые ценные бумаги - векселя	(6)	(617)
Средства, привлеченные от Банка России	0	(112)
Текущие (расчетные) счета	<b>(5 379)</b>	<b>(5 148)</b>
<b>Итого процентных расходов по финансовым обязательствам, не оцениваемым по справедливой стоимости через прибыль или убыток</b>	<b>(5 379)</b>	<b>(5 148)</b>
<b>Итого процентных расходов</b>	<b>(5 379)</b>	<b>(5 148)</b>
<b>Чистые процентные доходы</b>	<b>84 662</b>	<b>74 546</b>

## 15. Административные и прочие операционные расходы

(неаудированные данные)	За шесть месяцев, завершившихся 2017 года	За шесть месяцев, завершившихся 30 июня 2016 года
Заработная плата и премии	(29 373)	(20 166)
Отчисления на социальное обеспечение	(8 572)	(6 790)
Арендная плата	(6 889)	(6 465)
Прочие расходы, относящиеся к основным средствам и нематериальным активам	(5 774)	(1 905)
Профессиональные услуги (охрана, связь и другие)	(3 726)	(2 511)
Прочие налоги, за исключением налога на прибыль	(2 153)	(1 698)
Прочие	(1 448)	(1 122)
Амортизация основных средств и нематериальных активов	(1 019)	(139)
Другие расходы на персонал	(718)	(284)
<b>Итого административных и прочих операционных расходов</b>	<b>(59 672)</b>	<b>(41 080)</b>

## 16. Налог на прибыль

Текущая ставка налога на прибыль, применяемая к прибыли Банка, составляет 20% (в течение месяцев, завершившихся 30 июня 2016 года - 20%), за исключением доходов по государственным ценным бумагам, облагаемых налогом по ставке 15% (в течение шести месяцев, завершившихся 30 июня 2016 года - 15%). Доходы по ставке 15% отсутствуют. Ниже представлено сопоставление теоретического налогового расхода с фактическим расходом по налогообложению, отраженному в составе прибыли и убытков за шесть месяцев, завершившихся 30 июня 2017 года.

Отдельные примечания к промежуточной сокращенной финансовой отчетности  
(в тысячах рублей)

(неаудированные данные)	За шесть завершившихся 2017 года	месяцев, 30 июня 2016 года
<b>Прибыль до налогообложения</b>	<b>57 055</b>	<b>27 690</b>
Теоретические налоговые отчисления по ставке 20%	(11 411)	(5 538)
Налоговый эффект от отрицательных разниц	279	208
Налоговый эффект от положительных разниц	(279)	(2 155)
Налоговый эффект от непризнаваемых и постоянных разниц	829	(2 801)
<b>Расходы по налогу на прибыль</b>	<b>(10 582)</b>	<b>(10 286)</b>
Текущая часть расходов по налогу на прибыль	(10 582)	(8 339)
Отложенное (обязательство)/требование по налогу на прибыль	0	(1 947)
<b>Эффективная ставка налога на прибыль</b>	<b>19%</b>	<b>37%</b>

Различия между МСФО и налоговым законодательством Российской Федерации (и прочих стран) приводят к возникновению определенных временных разниц между балансовой стоимостью ряда активов и обязательств в целях составления финансовой отчетности и в целях расчета налога на прибыль. Налоговые последствия движения этих временных разниц отражаются по ставке 20% (в течение шести месяцев, завершившихся 30 июня 2016 года - 20%), за исключением доходов по государственным ценным бумагам, облагаемых налогом по ставке 15% (в течение шести месяцев, завершившихся 30 июня 2016 года - 15%).

### 17. Управление финансовыми рисками

Политика и методы, принятые Банком для управления финансовыми рисками, соответствуют политике и методам, использованным и описанным в годовой финансовой отчетности Банка за год, закончившийся 31 декабря 2016 года.

#### Кредитный риск

В следующей таблице представлена информация о концентрации кредитного риска по состоянию на текущую и предыдущую отчетные даты:

	30 июня 2017 года (неаудированные данные)	31 декабря 2016 года
Число заемщиков (групп связанных заемщиков), задолженность которых за вычетом обесценения превышает 10% капитала Банка	8	7
Совокупная задолженность заемщиков за вычетом обесценения (групп связанных заемщиков), задолженность которых за вычетом обесценения превышает 10% капитала Банка	1 111 779	784 763
<i>в том числе заемщики (группы связанных заемщиков), задолженность которых отражена в отчете о финансовом положении по строке:</i>		
<i>Денежные средства и их эквиваленты</i>		
число заемщиков	3	2
совокупная задолженность	518 778	325 347
<i>Финансовые активы, оцениваемые по справедливой стоимости через прибыль или убыток</i>		
число заемщиков	1	0
совокупная задолженность	69 152	0
<i>Средства в других банках</i>		
число заемщиков	1	0
совокупная задолженность	50 000	0
<i>Кредиты клиентам</i>		
число заемщиков	4	4
совокупная задолженность	438 807	455 014
<i>Прочие финансовые активы</i>		
число заемщиков	3	2
совокупная задолженность	35 042	4 402

В таблицу выше не включены требования Банка к Российской Федерации и к Банку России.

В течение шести месяцев, завершившихся 30 июня 2017 года, равно как и в течение предыдущего отчетного периода, Банк не допускал нарушений обязательных нормативов, установленных Банком России и ограничивающих размер максимального кредитного риска для кредитных организаций:

- норматив максимального размера риска на одного заемщика или группу связанных заемщиков (Н6);
- норматив максимального размера крупных кредитных рисков (Н7).

В таблице ниже представлена информация о максимальном уровне подверженности Банка кредитному риску.

	30 июня 2017 года (неаудированные данные)	31 декабря 2016 года
Корреспондентские счета и межбанковские размещения «овернайт» и «до востребования»	519 077	326 447
Долговые обязательства, оцениваемые по справедливой стоимости через прибыль или убыток	69 152	31 510
Средства в других банках	417 901	150 123
Кредиты клиентам	693 078	588 570
Прочие финансовые активы	35 043	6 007
<b>Итого максимальный кредитный риск в отношении финансовых активов</b>	<b>1 734 251</b>	<b>1 102 657</b>

Возможность взаимозачета активов и обязательств не имеет существенного значения для снижения потенциального кредитного риска.

#### Страновой риск

По состоянию на текущую дату все активы Банка относятся к контрагентам, являющимся резидентами Российской Федерации. Обязательства перед нерезидентами включают остатки на расчетных счетах физических лиц в размере 30 тыс.рублей, собственный вексель банка, выпущенный в пользу резидента страны Казахстан в размере 316 тыс. долларов США (рублевый эквивалент 18 671 тыс. рублей).

По состоянию на предыдущую отчетные дату все активы и обязательства Банка относятся к контрагентам, являющимся резидентами Российской Федерации.

**Риск ликвидности**

Риск ликвидности (риск потери ликвидности) – риск убытков вследствие неспособности Банка обеспечить исполнение своих обязательств в полном объеме.

Банк используют нормативный подход для анализа и оценки риска потери ликвидности, основанный на ежедневном расчете прогнозируемых и фактических значений установленных Банком России нормативов мгновенной, текущей и долгосрочной ликвидности (нормативы Н2, Н3 и Н4). В течение шести месяцев, завершившихся 30 июня 2017 года, Банком не допускалось нарушений предельно допустимых значений нормативов. По состоянию на текущую и предыдущую отчетные даты значения рассчитанных Банком нормативов ликвидности составляли:

	Допустимое значение	30 июня 2017 года	31 декабря 2016 года
Норматив мгновенной ликвидности (Н2)	≥ 15%	51,2%	33,4%
Норматив текущей ликвидности (Н3)	≥ 50%	101,2%	117,4%
Норматив долгосрочной ликвидности (Н4)	≤ 120%	22,0%	61,3%

**Договорные недисконтированные потоки денежных средств по финансовым обязательствам и условным обязательствам кредитного характера**

Приведенные ниже таблицы показывают договорные *недисконтированные потоки* денежных средств по финансовым обязательствам и условным обязательствам кредитного характера по наиболее ранней из установленных в договорах дат наступления срока погашения/исполнения по состоянию на текущую и предыдущую отчетные даты. Эти недисконтированные денежные потоки отличаются от сумм, отраженных в отчете о финансовом положении, так как суммы отчета о финансовом положении основаны на дисконтированных денежных потоках. В тех случаях, когда сумма к выплате не является фиксированной, сумма в таблице определяется исходя из условий, существующих на текущую отчетную дату. Валютные выплаты пересчитываются с использованием официального обменного курса, установленного Банком России на отчетную дату.

В соответствии с законодательством Российской Федерации физические лица имеют право изъять свои срочные депозиты из Банка в любой момент, при этом в большинстве случаев они утрачивают право на получение начисленного процентного дохода. Соответственно, данные депозиты за вычетом начисленного процентного дохода отражены в таблице в категории «До востребования и менее 1 месяца». Данные о недисконтированных ожидаемых потоках по депозитам частных лиц в случае, если они не будут востребованы досрочно, представлены в таблице:

	30 июня 2017 года (неаудированные данные)	31 декабря 2016 года
До востребования и менее 1 месяца	31 050	79 575
От 1 до 3 месяцев	15 380	338
От 3 до 6 месяцев	16 590	8 810
От 6 до 12 месяцев	9 800	30 929
От 1 года до 5 лет	4 088	4 101
<b>Итого</b>	<b>76 908</b>	<b>123 753</b>



Договорные недисконтированные потоки денежных средств по финансовым обязательствам и условным обязательствам кредитного характера по состоянию на текущую отчетную дату:

	До востребования и менее 1 месяца	От 1 до 3 месяцев	От 3 до 6 месяцев	От 6 до 12 месяцев	От 1 года до 5 лет	Более 5 лет	Всего	Стоимость, отраженная в отчете о финансовом положении
<b>НЕПРОИЗВОДНЫЕ ФИНАНСОВЫЕ ОБЯЗАТЕЛЬСТВА</b>								
Средства клиентов	74 224	X	X	X	X	X	74 224	75 270
- частных лиц	1 082 587	0	0	58 070	0	0	1 140 657	1 137 139
- корпоративных клиентов и индивидуальных предпринимателей								
Производные финансовые обязательства	2 526	0	0	21 207	0	0	23 733	23 352
Выпущенные векселя	513	0	0	0	0	0	513	1 087
Прочие финансовые обязательства	230	468	698	1 404	11 200	67 954	81 954	40 000
Субординированные займы								
<b>ПРОИЗВОДНЫЕ ФИНАНСОВЫЕ ОБЯЗАТЕЛЬСТВА</b>								
Производные финансовые обязательства, исполняемые в полных суммах	8 235	0	0	0	0	0	8 235	
(Поступления)	(8 252)	0	0	0	0	0	(8 252)	
Выбытия								
<b>УСЛОВНЫЕ ОБЯЗАТЕЛЬСТВА КРЕДИТНОГО ХАРАКТЕРА</b>								
Финансовые гарантии выданные	53 666	0	0	0	0	0	53 666	
Неиспользованные кредитные линии	151 228	0	0	0	0	0	151 228	
<b>Итого потенциальных будущих выплат по финансовым обязательствам</b>	<b>1 364 957</b>	<b>468</b>	<b>698</b>	<b>80 681</b>	<b>11 200</b>	<b>67 954</b>	<b>1 525 958</b>	

Договорные недисконтированные потоки денежных средств по финансовым обязательствам и обязательствам кредитного характера по состоянию на предыдущую отчетную дату:

	До востребования и менее 1 месяца	От 1 до 3 месяцев	От 3 до 6 месяцев	От 6 до 12 месяцев	От 1 года до 5 лет	Более 5 лет	Всего	Стоимость, отраженная в отчете о финансовом положении
<b>НЕПРОИЗВОДНЫЕ ФИНАНСОВЫЕ ОБЯЗАТЕЛЬСТВА</b>								
Средства клиентов	482 931	0	8 420	31 901	62 183	0	585 435	577 508
Прочие финансовые обязательства	514	0	0	0	0	0	514	1 864
Субординированные займы	238	453	698	1 412	11 200	69 323	83 324	40 000
<b>ПРОИЗВОДНЫЕ ФИНАНСОВЫЕ ОБЯЗАТЕЛЬСТВА</b>								
Производные финансовые обязательства, исполняемые в полных суммах (Поступления)	323 111	0	0	0	0	0	323 111	
Выбытия	(323 934)	0	0	0	0	0	(323 934)	
<b>УСЛОВНЫЕ ОБЯЗАТЕЛЬСТВА КРЕДИТНОГО ХАРАКТЕРА</b>								
Финансовые гарантии выданные	36 539	0	0	0	0	0	36 539	
Неиспользованные кредитные линии	43 999	0	0	0	0	0	43 999	
<b>Итого потенциальных будущих выплат по финансовым обязательствам</b>	<b>563 398</b>	<b>453</b>	<b>9 118</b>	<b>33 313</b>	<b>73 383</b>	<b>69 323</b>	<b>748 988</b>	

**Анализ сумм, отраженных в отчете о финансовом положении, в разрезе ожидаемых сроков погашения**

В приведенных ниже таблицах представлен анализ сумм (в разрезе ожидаемых сроков погашения), отраженных в отчете о финансовом положении по состоянию на текущую и предыдущую отчетные даты.

Банк ожидает, что движение потоков денежных средств в отношении определенных финансовых активов и обязательств может отличаться от обозначенного в договорах либо потому, что руководство уполномочено управлять движением потоков денежных средств, либо потому, что прошлый опыт указывает на то, что сроки движения потоков денежных средств по данным финансовым активам и обязательствам могут отличаться от установленных в договорах сроках. Указанные ниже финансовые активы и обязательства отражены в следующих далее таблицах в дисконтированных суммах с разбивкой по срокам, в которые ожидается движение потоков денежных средств в отношении данных активов и обязательств:

- *Ценные бумаги, оцениваемые по справедливой стоимости через прибыль или убыток, предназначенные для торговли.* Банк удерживает портфель легко реализуемых ценных бумаг, которые могут быть использованы для погашения финансовых обязательств. Потоки денежных средств по данным ценным бумагам, оцениваемым по справедливой стоимости через прибыль или убыток, предназначенным для торговли, включены в категорию «До востребования и менее 1 месяца». Договорные сроки погашения указанных ценных бумаг могут быть представлены следующим образом:

	30 июня 2017 года (неаудированные данные)	31 декабря 2016 года
От 1 до 6 месяцев	0	602
От 6 до 12 месяцев	30 726	0
От 1 года до 5 лет	38 426	30 908
<b>Итого</b>	<b>69 152</b>	<b>31 510</b>

Анализ сумм (в разрезе ожидаемых сроков погашения), отраженных в отчете о финансовом положении по состоянию на текущую отчетную дату:

	До востребования и менее 1 месяца	От 1 до 6 месяцев	От 6 до 12 месяцев	От 1 года до 5 лет	Более 5 лет	Без срока погашения	Просроченные	Всего
<b>АКТИВЫ</b>								
Денежные средства и их эквиваленты	644 984	0	0	0	0	0	0	644 984
Обязательные резервы на счетах в Банке России (центральных банках)	0	0	0	0	0	10 178	0	10 178
Финансовые активы, оцениваемые по справедливой стоимости через прибыль или убыток	69 771	0	0	0	0	0	0	69 771
Средства в других банках	417 901	0	0	0	0	0	0	417 901
Кредиты клиентам	840	176 545	337 300	128 646	49 747	0	0	693 078
Основные средства	0	0	0	0	0	6 863	0	6 863
Нематериальные активы	0	0	0	0	0	6 501	0	6 501
Отложенные активы по налогу на прибыль	0	0	0	0	0	925	0	925
Прочие финансовые активы	35 043	0	0	0	0	0	0	35 043
Прочие нефинансовые активы	2 798	0	0	0	0	603	0	3 401
<b>Итого активов</b>	<b>1 171 337</b>	<b>176 545</b>	<b>337 300</b>	<b>128 646</b>	<b>49 747</b>	<b>25 070</b>	<b>0</b>	<b>1 888 645</b>
<b>ОБЯЗАТЕЛЬСТВА</b>								
Средства клиентов	1 113 463	31 464	63 865	3 617	0	0	0	1 212 409
Производные финансовые обязательства	17	0	0	0	0	0	0	17
Выпущенные векселя	2 519	0	20 833	0	0	0	0	23 352
Отложенные обязательства по налогу на прибыль	0	0	0	0	0	925	0	925
Прочие финансовые обязательства	513	0	0	0	0	574	0	1 087
Резервы	0	0	0	0	0	2 941	0	2 941
Прочие нефинансовые обязательства	5 997	0	0	0	0	0	0	5 997
Субординированные займы	0	0	0	0	40 000	0	0	40 000
<b>Итого обязательств</b>	<b>1 122 509</b>	<b>31 464</b>	<b>84 698</b>	<b>3 617</b>	<b>40 000</b>	<b>4 440</b>	<b>0</b>	<b>1 286 728</b>
<b>Чистый разрыв ликвидности</b>	<b>48 828</b>	<b>145 081</b>	<b>252 602</b>	<b>125 029</b>	<b>9 747</b>	<b>20 630</b>	<b>0</b>	<b>601 917</b>
<b>Совокупный разрыв ликвидности</b>	<b>48 828</b>	<b>193 909</b>	<b>446 511</b>	<b>571 540</b>	<b>581 287</b>	<b>601 917</b>	<b>601 917</b>	

Анализ сумм (в разрезе ожидаемых сроков погашения), отраженных в отчете о финансовом положении по состоянию на предыдущую отчетную дату:

	До востребования и менее 1 месяца						Всего
	От 1 до 6 месяцев	От 6 до 12 месяцев	От 1 года до 5 лет	Более 5 лет	Без срока погашения	Просроченные	
<b>АКТИВЫ</b>							
Денежные средства и их эквиваленты	388 283	0	0	0	0	0	388 283
Обязательные резервы на счетах в Банке России (центральных банках)	0	0	0	0	4 040	0	4 040
Финансовые активы, оцениваемые по справедливой стоимости через прибыль или убыток	31 690	0	0	0	0	0	31 690
Средства в других банках	150 123	0	0	0	0	0	150 123
Кредиты клиентам	1 574	88 599	381 974	10 850	0	0	588 570
Основные средства	0	0	0	0	5 043	0	5 043
Нематериальные активы	0	0	0	0	6 301	0	6 301
Текущие активы по налогу на прибыль	0	1 861	0	0	0	0	1 861
Отложенные активы по налогу на прибыль	0	0	0	0	646	0	646
Прочие финансовые активы	4 412	1 595	0	0	0	0	6 007
Прочие нефинансовые активы	728	1	0	0	459	0	1 188
<b>Итого активов</b>	<b>576 810</b>	<b>92 056</b>	<b>381 974</b>	<b>10 850</b>	<b>16 489</b>	<b>0</b>	<b>1 183 752</b>
<b>ОБЯЗАТЕЛЬСТВА</b>							
Средства клиентов	482 904	8 228	56 320	0	0	0	577 508
Производные финансовые обязательства	823	0	0	0	0	0	823
Отложенные обязательства по налогу на прибыль	0	0	0	0	646	0	646
Прочие финансовые обязательства	514	0	0	0	1 350	0	1 864
Резервы	0	0	0	0	3 103	0	3 103
Прочие нефинансовые обязательства	4 364	0	0	0	0	0	4 364
Субординированные займы	0	0	0	40 000	0	0	40 000
<b>Итого обязательств</b>	<b>488 605</b>	<b>8 228</b>	<b>56 320</b>	<b>40 000</b>	<b>5 099</b>	<b>0</b>	<b>628 308</b>
<b>Чистый разрыв ликвидности</b>	<b>88 205</b>	<b>83 828</b>	<b>325 654</b>	<b>(29 150)</b>	<b>11 390</b>	<b>0</b>	<b>555 444</b>
<b>Совокупный разрыв ликвидности</b>	<b>88 205</b>	<b>172 033</b>	<b>573 204</b>	<b>544 054</b>	<b>555 444</b>	<b>555 444</b>	<b>555 444</b>

Основываясь на накопленном опыте, Банк полагает, что, несмотря на существенную долю текущих счетов и депозитов клиентов до востребования, данные средства достаточно диверсифицированы и формируют долгосрочный и стабильный источник финансирования деятельности Банка.

*Рыночный риск*

**Валютный риск**

С целью ограничения валютного риска Банком России устанавливаются требования по соблюдению уполномоченными банками лимитов открытых валютных позиций (далее по тексту – ОВП).

Лимиты ОВП - устанавливаемые Банком России количественные ограничения соотношений открытых позиций в отдельных валютах, включая балансирующую позицию в российских рублях, и собственных средств (капитала) уполномоченных банков. На конец операционного дня длинная (короткая) открытая валютная позиция по отдельным иностранным валютам (включая балансирующую позицию в российских рублях) не должна превышать 10% от собственных средств (капитала) Банка.

На отчетную дату открытые валютные позиции составляют (положительное значение означает длинную позицию, отрицательное – короткую):

	30 июня 2017 года	31 декабря 2016 года
в долларах США	-0,0110%	-0,0178%
в евро	1,1289%	-0,0122%
балансирующая позиция в российских рублях	-1,1179%	0,0300%

Расчет валютных позиций на текущую отчетную дату, равно как и на предыдущую, показывает, что открытые позиции не превышают 10% от капитала Банка, что свидетельствует о том, что уровень валютного риска контролируется и находится в пределах допустимых значений.

Структура монетарных активов и обязательств, а также чистая позиция по производным финансовым инструментам в разрезе валют по состоянию на текущую и предыдущую отчетные даты может быть представлена в таблице ниже.

	30 июня 2017 года (неаудированные данные)				31 декабря 2016 года			
	Рубли	Доллары США	Евро	Всего	Рубли	Доллары США	Евро	Всего
<b>ФИНАНСОВЫЕ АКТИВЫ</b>								
Денежные средства и их эквиваленты	65 752	32 381	546 851	644 984	46 689	40 533	301 061	388 283
Обязательные резервы на счетах в Банке России (центральных банках)	10 178	0	0	10 178	4 040	0	0	4 040
Финансовые активы, оцениваемые по справедливой стоимости через прибыль или убыток, кроме производных финансовых активов с базисным активом "валюта"	69 152	0	0	69 152	31 510	0	0	31 510
Средства в других банках	417 901	0	0	417 901	150 123	0	0	150 123
Кредиты клиентам	693 078	0	0	693 078	588 570	0	0	588 570
Прочие финансовые активы	2 840	1 455	30 748	35 043	328	0	5 679	6 007
<b>Итого финансовых активов</b>	<b>1 258 901</b>	<b>33 836</b>	<b>577 599</b>	<b>1 870 336</b>	<b>821 260</b>	<b>40 533</b>	<b>306 740</b>	<b>1 168 533</b>
<b>ФИНАНСОВЫЕ ОБЯЗАТЕЛЬСТВА</b>								
Средства клиентов	1 100 965	104 260	7 184	1 212 409	566 505	7 619	3 384	577 508
Выпущенные векселя	4 531	18 821	0	23 352	0	0	0	0
Прочие финансовые обязательства	1 067	20	0	1 087	1 843	21	0	1 864
Субординированные займы	40 000	0	0	40 000	40 000	0	0	40 000
<b>Итого финансовых обязательств</b>	<b>1 146 563</b>	<b>123 101</b>	<b>7 184</b>	<b>1 276 848</b>	<b>608 348</b>	<b>7 640</b>	<b>3 384</b>	<b>619 372</b>
Чистая валютная позиция до учета влияния производных финансовых инструментов с базисным активом "валюта"	112 338	(89 265)	570 415	593 488	212 912	32 893	303 356	549 161
Влияние производных финансовых инструментов с базисным активом "валюта"	474 285	89 199	(563 484)	0	336 419	(32 997)	(303 422)	0
<b>Чистая валютная позиция</b>	<b>586 623</b>	<b>(66)</b>	<b>6 931</b>	<b>593 488</b>	<b>549 331</b>	<b>(104)</b>	<b>(66)</b>	<b>549 161</b>
Обязательства кредитного характера	201 953	0	0	201 953	77 435	0	0	77 435

Падение курса российского рубля по отношению к иностранным валютам по состоянию на текущую и предыдущую отчетные даты вызвал бы описанное ниже увеличение (уменьшение) собственных средств и прибыли или убытка. Анализ проводился с учетом валютосодержащих контрактов, за вычетом налогов и основан на изменениях валютных курсов, которые, с точки зрения Банка, являются обоснованно возможными по состоянию на текущую отчетную дату. Анализ подразумевает, что все остальные переменные, в особенности процентные ставки, остаются неизменными.

	30 июня 2017 года (неаудированные данные)	31 декабря 2016 года
10% рост курса доллара США по отношению к российскому рублю	(8 927)	3 289
10% рост курса евро по отношению к российскому рублю	57 042	30 336

Рост курса российского рубля по отношению к вышеперечисленным валютам по состоянию на отчетные даты имел бы обратный эффект при условии, что все остальные переменные остаются неизменными.

Аналогичный анализ, проведенный на текущую и предыдущую отчетные даты с учетом влияния производных финансовых инструментов, дает следующие результаты:

	30 июня 2017 года (неаудированные данные)	31 декабря 2016 года
10% рост курса доллара США по отношению к российскому рублю	(7)	(10)
10% рост курса евро по отношению к российскому рублю	693	(7)

### **Риск процентной ставки**

#### *Анализ сроков пересмотра процентных ставок*

По состоянию на текущую отчетную дату, равно как и на предыдущую, анализ чувствительности Банка к изменению процентных ставок, основанный на сроках пересмотра процентных ставок по активам и обязательствам, существенно не отличается от анализа по срокам до погашения.



**Средние процентные ставки**

Следующая таблица отражает средние эффективные процентные ставки по процентным активам и обязательствам. Данные процентные ставки отражают приблизительную доходность к погашению соответствующих активов и обязательств.

	30 июня 2017 года (неаудированные данные)			31 декабря 2016 года		
	Рубли	Доллары США	Евро	Рубли	Доллары США	Евро
<b>Процентные активы</b>						
Долговые финансовые инструменты, оцениваемые по справедливой стоимости через прибыль или убыток	10,5%	X	X	11,5%	X	X
Средства в других банках	9,3%	X	X	10,0%	X	X
Кредиты клиентам	18,6%	X	X	19,3%	X	X
- корпоративные клиенты	15,3%	X	X	18,3%	X	X
- частные лица						
<b>Процентные обязательства</b>						
Депозиты клиентов	8,0%	X	X	8,0%	X	X
- срочные депозиты корпоративных клиентов	9,4%	2,1%	2,8%	9,7%	2,2%	2,8%
- срочные депозиты частных лиц	6,8%	1,9%	X	X	X	X
Выпущенные долговые ценные бумаги	7,0%	X	X	7,0%	X	X
Субординированные займы						

*Анализ чувствительности к изменению процентных ставок*

Управление риском изменения процентных ставок, основанное на анализе сроков пересмотра процентных ставок, дополняется мониторингом чувствительности финансовых активов и обязательств. Анализ чувствительности прибыли или убытка и собственных средств (за вычетом налогов) к изменению процентных ставок (риск пересмотра процентных ставок), составленный на основе упрощенного сценария параллельного сдвига кривых доходности на 100 базисных пунктов в сторону увеличения или уменьшения процентных ставок и пересмотренных позиций по процентным активам и обязательствам, действующих по состоянию на текущую и предыдущую отчетные даты, может быть представлен следующим образом:

	30 июня 2017 года (неаудированные данные)	31 декабря 2016 года
Параллельный сдвиг на 100 базисных пунктов в сторону уменьшения ставок	(5 778)	(1 967)
Параллельный сдвиг на 100 базисных пунктов в сторону увеличения ставок	5 778	1 967

Анализ чувствительности прибыли или убытка и собственных средств к изменениям справедливой стоимости финансовых инструментов, оцениваемых по справедливой стоимости через прибыль или убыток, и финансовых активов, имеющих в наличии для продажи, вследствие изменений процентных ставок, составленный на основе позиций, действующих по состоянию на текущую и предыдущую отчетные даты, и упрощенного сценария параллельного сдвига кривых доходности на 100 базисных пунктов в сторону увеличения или уменьшения процентных ставок, может быть представлен следующим образом:

	30 июня 2017 года (неаудированные данные)		31 декабря 2016 года	
	Прибыль или убыток	Собственные средства	Прибыль или убыток	Собственные средства
Параллельный сдвиг на 100 базисных пунктов в сторону уменьшения ставок	1 131	1 131	406	406
Параллельный сдвиг на 100 базисных пунктов в сторону увеличения ставок	(1 103)	(1 103)	(399)	(399)

**18. Управление капиталом**

Управление капиталом Банка имеет следующие цели:

- соблюдение требований к капиталу, установленных Банком России;
- обеспечение способности Банка функционировать в качестве непрерывно действующего предприятия;
- поддержание капитальной базы на уровне, необходимом для обеспечения коэффициента достаточности капитала в размере 8% в соответствии с Базельским соглашением.

В соответствии с существующими требованиями к капиталу, установленными Банком России, кредитные организации должны поддерживать соотношение капитала и активов, взвешенных с учетом риска («норматив достаточности капитала»), на уровне выше обязательного минимального значения.

Значения рассчитанных нормативов достаточности капитала Банка по состоянию на отчетную дату составили:

	Допустимое значение	30 июня 2017 года	31 декабря 2016 года
Норматив достаточности базового капитала (Н1.1)	≥ 4,5%	33,5%	47,6%
Норматив достаточности основного капитала (Н1.2)	≥ 5,5%	33,5%	47,6%
Норматив достаточности собственных средств (капитала) (Н1.0)	≥ 10%	37,5%	54,3%

Контроль за выполнением нормативов достаточности капитала Банка осуществляется с помощью ежемесячных отчетов, содержащих соответствующие расчеты, которые проверяются и визируются Председателем Правления и главным бухгалтером Банка. Оценка нормативов достаточности капитала для прочих целей управления капиталом осуществляется на ежедневной основе.

В течение шести месяцев, завершившихся 30 июня 2017 года, и в течение предыдущего отчетного периода Банк соблюдал все внешние требования к уровню капитала.

## 19. Условные обязательства и производные финансовые инструменты

**Страхование.** Рынок страховых услуг в Российской Федерации находится в стадии развития, поэтому многие формы страховой защиты, применяемые в других странах, пока не получили широкого распространения в Российской Федерации. Банк не осуществлял в полном объеме страхования оборудования, временного прекращения деятельности или в отношении ответственности третьих лиц в части имущественного или экологического ущерба, нанесенного в результате использования имущества Банка или в иных случаях, относящихся к деятельности Банка. До того момента, пока Банк не застрахует в достаточной степени свою деятельность, существует риск того, что понесенные убытки или потери определенных активов могут оказать существенное негативное влияние на деятельность и финансовое положение Банка.

Однако, стоит отметить, что Банк включен в реестр банков-участников системы страхования вкладов, что означает автоматическое обязательное (в силу Закона о страховании вкладов) страхование вкладов в интересах своих вкладчиков-выгодоприобретателей при заключении вкладчиком - физическим лицом договора банковского вклада или счета с Банком. Страховщиком выступает государственная корпорация «Агентство по страхованию вкладов».

**Незавершенные судебные разбирательства.** По состоянию на текущую отчетную дату руководство Банка не располагает информацией о каких-либо существенных фактических или незавершенных судебных разбирательствах, а также о потенциальных исках, которые могут быть выставлены против Банка. Такие разбирательства отсутствовали и на предыдущую отчетную дату.

**Налоговое законодательство.** Законодательство в области трансфертного ценообразования, вступившее в силу с 01.01.99 г., предусматривает право налоговых органов на осуществление корректировок в отношении трансфертного ценообразования и начисление дополнительных налоговых обязательств по всем контролируемым операциям в случае, если разница между ценой операции и рыночной ценой превышает 20%. Контролируемые операции включают операции со связанными сторонами и операции с несвязанными сторонами, если разница между аналогичными рыночными операциями превышает 20%. Официального руководства в отношении применения этих правил на практике не существует.

Существующее российское налоговое законодательство в основном рассматривает налоговые последствия операций исходя из их юридической формы и порядка отражения в учете согласно российским правилам бухгалтерского учета и отчетности. Соответственно, Банк может структурировать свои операции таким образом, чтобы использовать возможности, предоставленные российским налоговым законодательством с целью уменьшения общей эффективной налоговой ставки. Отчет о совокупных доходах содержит корректировки, включенные в данную финансовую отчетность для отражения экономического содержания подобных операций. Результаты этих корректировок не влияют на сумму прибыли до налогообложения и налоговые начисления, отраженные в данной финансовой отчетности.

По мнению руководства Банка, реструктурирование налогооблагаемого дохода и расходов, уменьшающих налоговую базу, не приведет к начислению дополнительных налоговых обязательств. Соответственно, руководство Банка не сформировало резерв по потенциальному налоговому обязательству в отношении этих операций.

Если какая-либо операция будет оспорена налоговыми органами, Банку могут быть доначислены суммы налогов, а также возможны значительные штрафы и пени. Период, в течение которого налоговые органы могут осуществить проверку, составляет три года.

**Требования и обязательства по операционной аренде.** Ниже представлены минимальные суммы будущей арендной платы по операционной аренде, не подлежащей отмене, в случаях, когда Банк выступает в качестве *арендатора*:

	30 июня 2017 года (неаудированные данные)	31 декабря 2016 года
Менее 1 года	17 324	15 780
От 1 до 5 лет	69 296	63 122
<b>Итого обязательств по операционной аренде</b>	<b>86 620</b>	<b>78 902</b>

**Обязательства кредитного характера.** Основной целью данных инструментов является обеспечение предоставления средств клиентам по мере необходимости. Гарантии, представляющие собой безотзывные обязательства Банка осуществлять платежи в случае невыполнения клиентом своих обязательств перед третьими сторонами, несут в себе такой же уровень кредитного риска, как и кредиты.

По состоянию на отчетную дату обязательства кредитного характера Банка составляли:

	30 июня 2017 года (неаудированные данные)	31 декабря 2016 года
Неиспользованные кредитные линии	151 228	43 999
Гарантии выданные	53 666	36 539
Резерв по обязательствам кредитного характера	(2 941)	(3 103)
<b>Итого обязательств кредитного характера</b>	<b>201 953</b>	<b>77 435</b>

Общая сумма задолженности по гарантиям и неиспользованным кредитным линиям не обязательно представляет собой будущие денежные требования, поскольку возможно истечение срока действия или отмена указанных обязательств без предоставления заемщику средств.

**Производные финансовые инструменты.** Валютные и прочие производные финансовые инструменты обычно являются предметом торговли на биржевом и внебиржевом рынке с профессиональными участниками рынка на основе стандартизированных условий контрактов.

Контрактные суммы некоторых финансовых инструментов представляют основу для сопоставления с инструментами, признанными в балансе, но не обязательно отражают суммы будущих потоков денежных средств или текущую справедливую стоимость инструментов и, следовательно, не отражают уровень кредитных или ценовых рисков, которым подвергается Банк. Производные финансовые инструменты имеют либо потенциально выгодные условия (и являются активами), либо потенциально невыгодные условия (и являются обязательствами) в результате колебания процентных ставок, валютнообменных курсов и цен базисных активов, связанных с этими инструментами. Общая контрактная или условная сумма производных финансовых инструментов, потенциальная выгодность или невыгодность условий по ним и, следовательно, их общая справедливая стоимость могут существенно изменяться с течением времени.

В таблице ниже приведена информация об общей позиции Банка (до взаимозачета позиций по каждому контрагенту) по видам финансовых инструментов по состоянию на текущую отчетную дату:

Отдельные примечания к промежуточной сокращенной финансовой отчетности  
(в тысячах рублей)

	Сумма сделки по договору	Справедливая стоимость базисного актива на отчетную дату	Средневзвешенная цена (курс) сделок	Справедливая стоимость ПФИ, отраженная в отчете о финансовом положении, актив	Справедливая стоимость ПФИ, отраженная в отчете о финансовом положении, обязательство
<b>Сделки купли-продажи актива с отсрочкой исполнения</b>					
- покупка евро за рубли	8 252	8 235	67,6335	0	17
- покупка рублей за доллар США	5 342	5 318	59,3656	25	0
- покупка рублей за евро	477 796	477 220	67,5807	576	0
- покупка долларов США за евро	94 517	94 499	1,1426	18	0
<b>Всего сделок купли-продажи актива с отсрочкой исполнения</b>	<b>585 907</b>	<b>585 272</b>	<b>-</b>	<b>619</b>	<b>17</b>

Информация об общей позиции Банка (до взаимозачета позиций по каждому контрагенту) по видам финансовых инструментов по состоянию на предыдущую отчетную дату:

	Сумма сделки по договору	Справедливая стоимость базисного актива на отчетную дату	Средневзвешенная цена (курс) сделок	Справедливая стоимость ПФИ, отраженная в отчете о финансовом положении, актив	Справедливая стоимость ПФИ, отраженная в отчете о финансовом положении, обязательство
<b>Сделки купли-продажи актива с отсрочкой исполнения</b>					
- покупка долларов США за рубли	14 101	14 012	61,0413	0	89
- покупка евро за рубли	3 540	3 510	64,3746	0	30
- покупка рублей за доллар США	47 180	47 009	60,8773	171	0
- покупка рублей за евро	306 237	306 931	63,6668	9	704
<b>Всего сделок купли-продажи актива с отсрочкой исполнения</b>	<b>371 058</b>	<b>371 462</b>	<b>-</b>	<b>180</b>	<b>823</b>

**Заложенные активы.** По состоянию на текущую отчетную дату, так же как и на предыдущую, Банк не имел активов, предоставленных в качестве обеспечения.

**Активы, находящиеся на хранении.** По состоянию на отчетную дату, равно как и на предыдущую, у Банка отсутствуют активы на хранении.

## 20. Справедливая стоимость активов и обязательств

Справедливая стоимость представляет собой сумму, на которую может быть обменян актив в ходе текущей операции между двумя заинтересованными сторонами, за исключением случаев вынужденной продажи или ликвидации.

Для цели раскрытия информации о справедливой стоимости Банк определяет классы активов и обязательств на основании природы, характеристик и рисков по активу или обязательству, а также уровень в иерархии источников справедливой стоимости. По состоянию на 30 июня 2017 г. и 31 декабря 2016 г. торговые ценные бумаги, отражены в промежуточном отчете о финансовом положении по справедливой стоимости, определенной на основе наблюдаемых котировок на активных рынках (уровень 1 иерархии). Прочие финансовые активы и обязательства не отражаются в промежуточном отчете о финансовом положении по справедливой стоимости.

Промежуточная сокращенная финансовая отчетность за шесть месяцев, завершившихся 30.06.2017 года

## **21. Операции со связанными сторонами**

Для целей составления данной финансовой отчетности стороны считаются связанными, если одна из них имеет возможность контролировать другую или оказывать существенное влияние при принятии другой стороной финансовых и операционных решений, как изложено в МСФО 24. При рассмотрении всех возможных взаимоотношений со связанными сторонами принимается во внимание содержание таких взаимоотношений, а не только их юридическая форма.

В ходе своей обычной деятельности Банк проводит операции со своими основными участниками, руководителями, а также с другими связанными сторонами. В таблицах ниже приведены данные об остатках на текущую отчетную дату, отраженные в отчете о финансовом положении, статьи доходов и расходов за шесть месяцев, завершившихся 30 июня 2017 года, по операциям со связанными сторонами.

По состоянию на отчетную дату и за шесть месяцев, завершившихся 30 июня 2017 года:

	Участники		Ключевой управленческий персонал Банка		Члены Совета директоров		Прочие		Всего	
	тыс. рублей	Средняя % ставка	тыс. рублей	Средняя % ставка	тыс. рублей	Средняя % ставка	тыс. рублей	Средняя % ставка	тыс. рублей	тыс. рублей
<b>Отчет о финансовом положении АКТИВЫ</b>										
Кредиты клиентам										
- в российских рублях:	0	X	0	X	0	X	0	X	0	0
основной долг	0		0		0		0		0	
резерв под обесценение										
<b>ОБЯЗАТЕЛЬСТВА</b>										
Средства клиентов	4 422	0,00%	461	0,00%	190	0,00%	33 035	0,00%	38 108	
Текущие счета										
Срочные депозиты	0	X	406	6,0%	9 719	9,0%	11 051	9,50%	21 176	
- в российских рублях	0	X	0	X	0	X	2 075	2,0%	2 075	
- в долларах США										
Субординированные займы:	40 000	7,00%	0	X	0	X	0	X	40 000	
- в российских рублях										
<b>Прибыль или убыток</b>	0		0		0		1 312		1 312	
Процентные доходы	(1 388)		(8)		(468)		(527)		(2 391)	
Процентные расходы										

По состоянию на предыдущую отчетную дату:

	Участники		Ключевой управленческий персонал Банка		Члены Совета директоров		Прочие		Всего	
	тыс. рублей	Средняя % ставка	тыс. рублей	Средняя % ставка	тыс. рублей	Средняя % ставка	тыс. рублей	Средняя % ставка	тыс. рублей	тыс. рублей
<b>Отчет о финансовом положении АКТИВЫ</b>										
Кредиты клиентам										
- в российских рублях:	0	X	0	X	0	X	6 503	18,0%	6 503	
основной долг	0		0		0		(511)		(511)	
резерв под обесценение										
<b>ОБЯЗАТЕЛЬСТВА</b>										
Средства клиентов	4 138	0,00%	119	0,00%	0	X	8 728	0,00%	12 985	
Текущие счета										
Срочные депозиты	0	X	0	X	11 252	8,5%	10 544	9,8%	21 796	
- в российских рублях										

## Отдельные примечания к промежуточной сокращенной финансовой отчетности (в тысячах рублей)

	Участники		Ключевой управленческий персонал Банка		Члены Совета директоров		Прочие		Всего
	тыс. рублей	Средняя % ставка	тыс. рублей	Средняя % ставка	тыс. рублей	Средняя % ставка	тыс. рублей	Средняя % ставка	
- в долларах США	0	X	0	X	0	X	2 109	2,0%	2 109
Субординированные займы:									
- в российских рублях	40 000	7,0%	0	X	0	X	0	X	40 000



**22. Учетные оценки и суждения, принятые при применении учетной политики**

Банк осуществляет оценки и допущения, влияющие на признанные суммы активов и обязательств в течение следующего финансового года. Принятые Банком оценки и суждения соответствуют оценкам и суждениям, принятым и описанным в годовой финансовой отчетности Банка за год, закончившийся 31 декабря 2016 года.

Председатель Правления

Главный бухгалтер



\_\_\_\_\_

(Мартынов В.Д.)

\_\_\_\_\_

(Клементьева Л.М.)

Утвержден Правлением Банка и подписано от имени Правления Банка  
«16» августа 2017 г.