

Банковская отчетность

| | | |
|-------------------------|---|---|
| Код территории по ОКАТО | Код кредитной организации (филиала) по ОКПО | регистрационный номер (/порядковый номер) |
| 45286560 | 59055502 | 3417 |

БУХГАЛТЕРСКИЙ БАЛАНС
(публикуемая форма)
за 1-ый квартал 2018 года

Кредитной организации
Коммерческий Банк "Новый век" (Общество с Ограниченной Ответственностью)
/ КБ "Новый век" (ООО)
Адрес (место нахождения) кредитной организации
115093, г.Москва, ул.Щипок, д.4, стр.1

Код формы по ОКУД 0409806
Квартальная (Годовая)

| Номер строки | Наименование статьи | Номер пояснений | Данные за отчетный период, тыс. руб. | Данные за предыдущий отчетный год, тыс. руб. |
|--------------|--|-----------------|--------------------------------------|--|
| 1 | 2 | 3 | 4 | 5 |
| | I. АКТИВЫ | | | |
| 11 | Денежные средства | 3.1 | 121619 | 116735 |
| 12 | Средства кредитной организации в Центральном банке Российской Федерации | 3.2 | 59443 | 79380 |
| 12.1 | Обязательные резервы | 3.2 | 14816 | 10350 |
| 13 | Средства в кредитных организациях | 3.3 | 12682 | 15112 |
| 14 | Финансовые активы, оцениваемые по справедливой стоимости через прибыль или убыток | 3.4 | 366533 | 67739 |
| 15 | Чистая ссудная задолженность | 3.5 | 1995906 | 1930077 |
| 16 | Чистые вложения в ценные бумаги и другие финансовые активы, имеющиеся в наличии для продажи | | 0 | 0 |
| 16.1 | Инвестиции в дочерние и зависимые организации | | 0 | 0 |
| 17 | Чистые вложения в ценные бумаги, удерживаемые до погашения | | 0 | 0 |
| 18 | Требования по текущему налогу на прибыль | | 0 | 0 |
| 19 | Отложенный налоговый актив | 3.6 | 5186 | 5186 |
| 110 | Основные средства, нематериальные активы и материальные запасы | 3.7 | 18357 | 19311 |
| 111 | Долгосрочные активы, предназначенные для продажи | | 0 | 0 |
| 112 | Прочие активы | 3.8 | 16694 | 29610 |
| 113 | Всего активов | | 2596420 | 2263150 |
| | II. ПАССИВЫ | | | |
| 114 | Кредиты, депозиты и прочие средства Центрального банка Российской Федерации | | 0 | 0 |
| 115 | Средства кредитных организаций | | 0 | 0 |
| 116 | Средства клиентов, не являющихся кредитными организациями | 3.9 | 1921917 | 1590209 |
| 116.1 | Вклады (средства) физических лиц в том числе индивидуальных предпринимателей | 3.10 | 300918 | 228185 |
| 117 | Финансовые обязательства, оцениваемые по справедливой стоимости через прибыль или убыток | | 0 | 0 |
| 118 | Выпущенные долговые обязательства | 3.11 | 5010 | 23212 |
| 119 | Обязательства по текущему налогу на прибыль | 3.12 | 0 | 1283 |
| 120 | Отложенные налоговые обязательства | | 0 | 0 |
| 121 | Прочие обязательства | 3.13 | 17774 | 15285 |
| 122 | Резервы на возможные потери по условным обязательствам кредитного характера, прочим возможным потерям и операциям с резидентами офшорных зон | 3.14 | 19092 | 13076 |
| 123 | Всего обязательств | | 1963793 | 1643065 |
| | III. ИСТОЧНИКИ СОБСТВЕННЫХ СРЕДСТВ | | | |
| 124 | Средства акционеров (участников) | 3.15 | 260000 | 260000 |
| 125 | Собственные акции (доли), выкупленные у акционеров (участников) | | 0 | 0 |
| 126 | Эмиссионный доход | | 0 | 0 |
| 127 | Резервный фонд | 3.15 | 39000 | 39000 |


| | | | | |
|---------------------------------|---|------|--------|--------|
| 28 | Переоценка по справедливой стоимости ценных бумаг, имеющихся в наличии для продажи, уменьшенная на отложенное налоговое обязательство (увеличенная на отложенный налоговый актив) | | 0 | 0 |
| 29 | Переоценка основных средств и нематериальных активов, уменьшенная на отложенное налоговое обязательство | | 0 | 0 |
| 30 | Переоценка обязательств (требований) по выплате долгосрочных вознаграждений | | 0 | 0 |
| 31 | Переоценка инструментов хеджирования | | 0 | 0 |
| 32 | Денежные средства безвозмездного финансирования (вклады в имущество) | | 0 | 0 |
| 33 | Нераспределенная прибыль (непокрытые убытки) прошлых лет | 3.15 | 321085 | 256680 |
| 34 | Неиспользованная прибыль (убыток) за отчетный период | 3.15 | 12542 | 64405 |
| 35 | Всего источников собственных средств | 3.15 | 632627 | 620085 |
| IV. ВНЕБАЛАНСОВЫЕ ОБЯЗАТЕЛЬСТВА | | | | |
| 36 | Безотзывные обязательства кредитной организации | 3.16 | 377916 | 135807 |
| 37 | Выданные кредитной организацией гарантии и поручительства | 3.17 | 0 | 20000 |
| 38 | Условные обязательства некредитного характера | | 0 | 0 |

Заместитель Председателя Правления

Главный бухгалтер

Исполнитель Ларина Т.В.
Телефон: (495) 223-00-63

04.05.2018



Е.Н. Пономарева

Пономарева Е.Н.

Л.М. Клементьева

Клементьева Л.М.

| Банковская отчетность | | |
|-------------------------|---|---|
| Код территории по ОКATO | Код кредитной организации (филиала) по ОКПО | |
| | по ОКПО | регистрационный номер (/порядковый номер) |
| 45286560 | 59055502 | 3417 |

Отчет о финансовых результатах
(публикуемая форма)
за 1-ый квартал 2018 года

Кредитной организации
Коммерческий Банк "Новый век" (Общество с Ограниченной Ответственностью)
/ КБ "Новый век" (ООО)

Адрес (место нахождения) кредитной организации
115093, г.Москва, ул.Шипок, д.4, стр.1

Код формы по ОКУД 0409807
Квартальная (Годовая)

Раздел 1. Прибыли и убытки

| Номер строки | Наименование статьи | Номер пояснений | Данные за отчетный период, тыс. руб. | Данные за соответствующий период прошлого года, тыс. руб. |
|--------------|--|--------------------------|--------------------------------------|---|
| 1 | 2 | 3 | 4 | 5 |
| 1 | Процентные доходы, всего, в том числе: | 4.1 | 61183 | 43895 |
| 1.1 | от размещения средств в кредитных организациях | 4.1 | 23170 | 8753 |
| 1.2 | от ссуд, предоставленных клиентам, не являющимся кредитными организациями | 4.1 | 35564 | 34199 |
| 1.3 | от оказания услуг по финансовой аренде (лизингу) | 4.1 | 0 | 0 |
| 1.4 | от вложений в ценные бумаги | 4.1 | 2449 | 943 |
| 2 | Процентные расходы, всего, в том числе: | 4.1 | 6552 | 2643 |
| 2.1 | по привлеченным средствам кредитных организаций | 4.1 | 12 | 6 |
| 2.2 | по привлеченным средствам клиентов, не являющимся кредитными организациями | 4.1 | 6429 | 2515 |
| 2.3 | по выпущенным долговым обязательствам | 4.1 | 111 | 122 |
| 3 | Чистые процентные доходы (отрицательная процентная маржа) | 4.1 | 54631 | 41252 |
| 4 | Изменение резерва на возможные потери по ссудам, ссудной и приравненной к ней задолженности, средствам, размещенным на корреспондентских счетах, а также начисленным процентным доходам, всего, в том числе: | 4.2, 3.3, 3.5, 3.8, 4.17 | -12363 | -12477 |
| 4.1 | изменение резерва на возможные потери по начисленным процентным доходам | 3.8, 4.17 | 0 | 0 |
| 5 | Чистые процентные доходы (отрицательная процентная маржа) после создания резерва на возможные потери | 4.3 | 42268 | 28775 |
| 6 | Чистые доходы от операций с финансовыми активами, оцениваемыми по справедливой стоимости через прибыль или убыток | 4.4 | -2708 | -36 |
| 7 | Чистые доходы от операций с финансовыми обязательствами, оцениваемыми по справедливой стоимости через прибыль или убыток | | 0 | 0 |
| 8 | Чистые доходы от операций с ценными бумагами, имеющимися в наличии для продажи | | 0 | 0 |
| 9 | Чистые доходы от операций с ценными бумагами, удерживаемыми до погашения | | 0 | 0 |
| 10 | Чистые доходы от операций с иностранной валютой | 4.5 | 1271 | 78528 |
| 11 | Чистые доходы от переоценки иностранной валюты | 4.6 | 7102 | -50281 |
| 12 | Чистые доходы от операций с драгоценными металлами | | 0 | 0 |
| 13 | Доходы от участия в капитале других юридических лиц | | 0 | 0 |
| 14 | Комиссионные доходы | 4.7 | 4181 | 2270 |
| 15 | Комиссионные расходы | 4.8 | 1755 | 1851 |
| 16 | Изменение резерва на возможные потери по ценным бумагам, имеющимся в наличии для продажи | | 0 | 0 |
| 17 | Изменение резерва на возможные потери по ценным бумагам, удерживаемым до погашения | | 0 | 0 |
| 18 | Изменение резерва по прочим потерям | 4.9, 3.8, 3.14, 4.17 | -3112 | 1970 |
| 19 | Прочие операционные доходы | 4.10 | 84 | 87 |
| 20 | Чистые доходы (расходы) | 4.11 | 47331 | 59462 |
| 21 | Операционные расходы | 4.12, 4.13 | 29772 | 28468 |
| 22 | Прибыль (убыток) до налогообложения | 4.14 | 17559 | 30994 |

| | | | | |
|----|---|------|-------|-------|
| 23 | Возмещение (расход) по налогам | 4.15 | 5017 | 4611 |
| 24 | Прибыль (убыток) от продолжающейся деятельности | 4.16 | 12542 | 26383 |
| 25 | Прибыль (убыток) от прекращенной деятельности | | 0 | 0 |
| 26 | Прибыль (убыток) за отчетный период | 4.16 | 12542 | 26383 |

Раздел 2. Прочий совокупный доход

| Номер строки | Наименование статьи | Номер пояснений | Данные за отчетный период, тыс. руб. | Данные за соответствующий период прошлого года, тыс. руб. |
|--------------|---|-----------------|--------------------------------------|---|
| 1 | 2 | 3 | 4 | 5 |
| 1 | Прибыль (убыток) за отчетный период | 4.16 | 12542 | 26383 |
| 2 | Прочий совокупный доход (убыток) | | X | X |
| 3 | Статьи, которые не переклассифицируются в прибыль или убыток, всего, в том числе: | | 0 | 0 |
| 3.1 | изменение фонда переоценки основных средств | | 0 | 0 |
| 3.2 | изменение фонда переоценки обязательств (требований) по пенсионному обеспечению работников по программам с установленными выплатами | | 0 | 0 |
| 4 | Налог на прибыль, относящийся к статьям, которые не могут быть переклассифицированы в прибыль или убыток | | 0 | 0 |
| 5 | Прочий совокупный доход (убыток), который не может быть переклассифицирован в прибыль или убыток, за вычетом налога на прибыль | | 0 | 0 |
| 6 | Статьи, которые могут быть переклассифицированы в прибыль или убыток, всего, в том числе: | | 0 | 0 |
| 6.1 | изменение фонда переоценки финансовых активов, имеющихся в наличии для продажи | | 0 | 0 |
| 6.2 | изменение фонда хеджирования денежных потоков | | 0 | 0 |
| 7 | Налог на прибыль, относящийся к статьям, которые могут быть переклассифицированы в прибыль или убыток | | 0 | 0 |
| 8 | Прочий совокупный доход (убыток), который может быть переклассифицирован в прибыль или убыток, за вычетом налога на прибыль | | 0 | 0 |
| 9 | Прочий совокупный доход (убыток) за вычетом налога на прибыль | | 0 | 0 |
| 10 | Финансовый результат за отчетный период | 4.16 | 12542 | 26383 |

Заместитель Председателя Правления

Главный бухгалтер

Исполнитель Ларина Т.В.
Телефон: (495) 223-00-63

04.05.2018



Handwritten signatures

Пономарева Е.Н.

Клементьева Л.М.

| Банковская отчетность | |
|---------------------------|-------------------------------------|
| Код периодичности по ОКТО | Код кредитной организации (филиала) |
| по ОКТО | по ОКТО |
| | регистрационный номер |
| | (/перядковый номер) |
| 45286560 | 15905502 3417 |

ОТЧЕТ ОБ УРОВНЕ ДОСТАТОЧНОСТИ КАПИТАЛА ДЛЯ ПОКРЫТИЯ РИСКОВ
(ПУБЛИКУЕМАЯ ФОРМА)

по состоянию на 01.04.2018 года

Кредитной организации
Комерческий Банк "Новый век" (Общество с ограниченной ответственностью)
/ КБ "Новый век" (ООО)

Адрес (место нахождения) кредитной организации
(головной кредитной организации банковской группы)
115093, г. Москва, ул. Щипок, д. 4, стр. 1

Код формы по ОКУД 0409808
Квартальная(годовая)
тыс. руб.

| Номер строки | Наименование инструмента (показателя) | Номер пояснения | Стоимость инструмента (величина показателя) на отчетную дату | Стоимость инструмента (величина показателя) на начало отчетного года | Ссылка на статьи Бухгалтерского баланса (публикуемая форма), являющиеся источниками элементов капитала |
|---|--|-----------------|--|--|--|
| | | | | | |
| 1 | 2 | 3 | | | |
| Раздел 1. Информация об уровне достаточности капитала | | | | | |
| Источники базового капитала | | | | | |
| 1 | Уставный капитал и эмиссионный доход, всего, в том числе сформированный: | 5 | 260000.0000 | 260000.0000 | ст.24 |
| 1.1 | Обыкновенными акциями (долгами) | 5 | 260000.0000 | 260000.0000 | ст.24 |
| 1.2 | Привилегированными акциями | | | | |
| 2 | Нераспределенная прибыль (убыток): | 5 | 321085.0000 | 256680.0000 | ст.33 |
| 2.1 | Прошлых лет | 5 | 321085.0000 | 256680.0000 | ст.33 |
| 2.2 | Отчетного года | | | | |
| 3 | Резервный фонд | 5 | 39000.0000 | 39000.0000 | ст.27 |
| 4 | Доли уставного капитала, подлежащие возврату | | не применимо | не применимо | не применимо |
| | Исключению из расчета собственных средств (капитала) | | | | |
| 5 | Инструмента базового капитала дочерних организаций, принадлежащие третьим сторонам | | не применимо | не применимо | не применимо |
| 6 | Источники базового капитала, итого | 15 | 620085.0000 | 556680.0000 | |
| | (строка 1 +/- строка 2 + строка 3 - строка 4 + строка 5) | | | | |

| | | | | | |
|-----|--|--------------|--------------|--------------|--|
| 17 | Показатели, уменьшающие источники базового капитала | | | | |
| | Корректировка торгового портфеля | | | | |
| 18 | Деловая репутация (гудвилл) за вычетом отложенных налоговых обязательств | | | | |
| 19 | Нематериальные активы (кроме деловой репутации и сумм прав по обслуживаниюпотенциальных кредитов) за вычетом отложенных налоговых обязательств | 9951.0000 | 8232.0000 | часть ст.10 | |
| 110 | Отложенные налоговые активы, зависящие от будущей прибыли | | | | |
| 111 | Резервы хеджирования денежных потоков | | | | |
| 112 | Недосозданные резервы на возможные потери | | | | |
| 113 | Доход от сделок секьюритизации | не применимо | не применимо | не применимо | |
| 114 | Доходы и расходы, связанные с изменением кредитного риска по обязательствам, оцениваемым по справедливой стоимости | не применимо | не применимо | не применимо | |
| 115 | Активы пенсионного плана с установленными выплатами | не применимо | не применимо | не применимо | |
| 116 | Вложения в собственные акции (долями) | | | | |
| 117 | Встречные вложения кредитной организации и финансовой организации в инструменты базового капитала | | | | |
| 118 | Несущественные вложения в инструменты базового капитала финансовых организаций | | | | |
| 119 | Существенные вложения в инструменты базового капитала финансовых организаций | | | | |
| 120 | Права по обслуживанию ипотечных кредитов | не применимо | не применимо | не применимо | |
| 121 | Отложенные налоговые активы, не зависящие от будущей прибыли | | | | |
| 122 | Совокупная сумма существенных вложений и отложенных налоговых активов в части, превышающей 15 процентов от величины базового капитала, всего, в том числе: | | | | |
| 123 | Существенные вложения в инструменты базового капитала финансовых организаций | | | | |
| 124 | Права по обслуживанию ипотечных кредитов | не применимо | не применимо | не применимо | |
| 125 | Отложенные налоговые активы, не зависящие от будущей прибыли | | | | |
| 126 | Иные показатели, уменьшающие источники базового капитала, установленные Банком России | | | | |
| 127 | Отрицательная величина добавочного капитала | | 2058.0000 | часть ст.10 | |
| 128 | Показатели, уменьшающие источники базового капитала, Итого (сумма строк с 7 по 22 и строк 26, 27) | 9951.0000 | 10290.0000 | | |
| 129 | Базовый капитал, Итого (строка 6- строка 28) | 610134.0000 | 545390.0000 | | |
| 130 | Источники добавочного капитала | | | | |
| | Инструменты добавочного капитала и эмиссионный доход, | | | | |

| | | | | | | | | |
|-----|---|--------------|--------------|--|--------------|-------------|-------------|--|
| | Всего, в том числе: | | | | | | | |
| 131 | Классифицируемые как капитал | | | | | | | |
| 132 | Классифицируемые как обязательства | | | | | | | |
| 133 | Инструменты добавочного капитала, подлежащие поэтапному исключению из расчета собственных средств (капитала) | | | | | | | |
| 134 | Инструменты добавочного капитала дочерних организаций, принадлежащие третьим сторонам, всего, в том числе: | не применимо | не применимо | не применимо | не применимо | | | |
| 135 | Инструменты добавочного капитала дочерних организаций, подлежащие поэтапному исключению из расчета собственных средств (капитала) | не применимо | не применимо | не применимо | не применимо | | | |
| 136 | Источники добавочного капитала, итого (строка 30 + строка 33 + строка 34) | | | | | | | |
| | Показатели, уменьшающие источники добавочного капитала | | | | | | | |
| 137 | Вложения в собственные инструменты добавочного капитала | | | | | | | |
| 138 | Встречные вложения кредитной организации и финансовой организации в инструменты добавочного капитала | | | | | | | |
| 139 | Несущественные вложения в инструменты добавочного капитала финансовых организаций | | | | | | | |
| 140 | Существенные вложения в инструменты добавочного капитала финансовых организаций | | | | | | | |
| 141 | Иные показатели, уменьшающие источники добавочного капитала, установленные Банком России | | | | | 2058.0000 | часть ст.10 | |
| 142 | Отрицательная величина дополнительного капитала | | | | | | | |
| 143 | Показатели, уменьшающие источники добавочного капитала, (сумма строк с 37 по 42) | | | | | 2058.0000 | | |
| 144 | Добавочный капитал, итого (строка 36 - строка 43) | | | | | | | |
| 145 | Основной капитал, итого (строк 29 + строка 44) | 610134.0000 | | | | 545390.0000 | | |
| | Источники дополнительного капитала | | | | | | | |
| 146 | Инструменты дополнительного капитала и эмиссионный доход | 212261.0000 | 163934.0000 | часть ст.16 +ст.34 - часть ст.12 + часть ст.21 | | | | |
| 147 | Инструменты дополнительного капитала, подлежащие поэтапному исключению из расчета собственных средств (капитала) | не применимо | не применимо | не применимо | не применимо | | | |
| 148 | Инструменты дополнительного капитала дочерних организаций, принадлежащие третьим сторонам, всего, в том числе: | не применимо | не применимо | не применимо | не применимо | | | |
| 149 | Инструменты дополнительного капитала дочерних организаций, подлежащие поэтапному исключению из расчета собственных средств (капитала) | не применимо | не применимо | не применимо | не применимо | | | |
| 150 | Резервы на возможные потери | | | | | | | |
| 151 | Источники дополнительного капитала, итого (строка 46 + строка 47 + строка 48 + строка 50) | 212261.0000 | 163934.0000 | | | | | |
| | Показатели, уменьшающие источники дополнительного капитала | | | | | | | |

| | | | | | | | |
|-------|--|--------------|--|--------------|--|--|--------------|
| 152 | Вложения в собственные инструменты дополнительного капитала | | | | | | |
| 153 | Встречные вложения кредитной организации и финансовой организации в инструменты дополнительного капитала | | | | | | |
| 154 | Несущественные вложения в инструменты дополнительного капитала финансовых организаций | | | | | | |
| 155 | Существенные вложения в инструменты дополнительного капитала финансовых организаций | | | | | | |
| 156 | Иные показатели, уменьшающие источники дополнительного капитала, установленные Банком России, всего, в том числе: | | | | | | |
| 156.1 | просроченная дебиторская задолженность длительностью свыше 30 календарных дней | | | | | | |
| 156.2 | превышение совокупной суммы кредитов, банковских гарантий и опрочуженность, предоставленных своим акционерам (Участникам) и инсайдерам, над ее максимальным размером | | | | | | |
| 156.3 | вложения в сооружение и приобретение основных средств и материальных запасов | | | | | | |
| 156.4 | разница между действительной стоимостью доли, причитающейся вышедшим из общества Участникам, и стоимостью, по которой доля была реализована другому Участнику | | | | | | |
| 157 | Показатели, уменьшающие источники дополнительного капитала, итого (Сумма строк с 52 по 56) | | | | | | |
| 158 | Дополнительный капитал, итого (строка 51 - строка 57) | 212261.0000 | | 163934.0000 | | | |
| 159 | Собственные средства (капитал), итого (строка 45 + строка 58) | 822395.0000 | | 709324.0000 | | | X |
| 160 | Активы, взвешенные по уровню риска: | X | | X | | | X |
| 160.1 | необходимые для определения достаточности базового капитала | 1028330.0000 | | 1097490.0000 | | | |
| 160.2 | необходимые для определения достаточности основного капитала | 1028330.0000 | | 1097490.0000 | | | |
| 160.3 | необходимые для определения достаточности собственных средств (капитала) | 1028330.0000 | | 1097490.0000 | | | |
| | Показатели достаточности собственных средств (капитала) и надбавки к нормативам достаточности собственных средств (капитала), процент | | | | | | |
| 161 | Достаточность базового капитала (строка 29 : строка 60.1) | 59.3325 | | 49.6943 | | | |
| 162 | Достаточность основного капитала (строка 45 : строка 60.2) | 59.3325 | | 49.6943 | | | |
| 163 | Достаточность собственных средств (капитала) (строка 59 : строка 60.3) | 79.9738 | | 64.6314 | | | |
| 164 | Надбавки к нормативам достаточности собственных средств (капитала), всего, в том числе: | 1.8750 | | 1.2500 | | | |
| 165 | надбавка поддержания достаточности капитала | 1.8750 | | 1.2500 | | | |
| 166 | антициклическая надбавка | | | | | | |
| 167 | надбавка за системную значимость банков | не применимо | | не применимо | | | не применимо |
| 168 | Базовый капитал, доступный для направления на поддержание | | | | | | |

| | 53.3325 | 43.6943 |
|---|--------------|--------------|
| надбавок к нормативам достаточности собственных средств (капитала) | | |
| Норматив достаточности собственных средств (капитала), процент | | |
| 169 Норматив достаточности базового капитала | | |
| 170 Норматив достаточности основного капитала | | |
| 171 Норматив достаточности собственных средств (капитала) | | |
| Показатели, не превышающие установленные пороги существенности и не принимаемые в уменьшение источников капитала | | |
| 172 Несущественные вложения в инструменты капитала финансовых организаций | | |
| 173 Существенные вложения в инструменты базового капитала внутренних моделей | не применимо | не применимо |
| 174 Права по обслуживанию ипотечных кредитов | не применимо | не применимо |
| 175 Оложенные налоговые активы, не зависящие от будущей прибыли | 5186.0000 | 5186.0000 |
| Ограничения на включение резервов на возможные потери в расчет дополнительного капитала | | |
| 176 Резервы на возможные потери, включаемые в расчет дополнительного капитала, в отношении позиций, для расчета кредитного риска по которым применяется стандартизованный подход | не применимо | не применимо |
| 177 Ограничения на включение в расчет дополнительного капитала сум резервов на возможные потери при использовании стандартизованного подхода | не применимо | не применимо |
| 178 Резервы на возможные потери, включаемые в расчет дополнительного капитала, в отношении позиций, для расчета кредитного риска по которым применяется подход на основе внутренних моделей | не применимо | не применимо |
| 179 Ограничения на включение в расчет дополнительного капитала сум резервов на возможные потери при использовании подхода на основе внутренних моделей | не применимо | не применимо |
| Инструменты, подлежащие поэтапному исключению из расчета собственных средств (капитала) (применяется с 1 января 2018 года по 1 января 2022 года) | | |
| 180 Текущее ограничение на включение в состав источников базового капитала инструментов, подлежащих поэтапному исключению из расчета собственных средств (капитала) | | |
| 181 Часть инструментов, не включенная в состав источников базового капитала вследствие ограничения | | |
| 182 Текущее ограничение на включение в состав источников добавочного капитала инструментов, подлежащих поэтапному исключению из расчета собственных средств (капитала) | | |
| 183 Часть инструментов, не включенная в состав источников добавочного капитала вследствие ограничения | | |
| 184 Текущее ограничение на включение в состав источников дополнительного капитала инструментов, подлежащих поэтапному исключению из расчета собственных средств (капитала) | | |
| 185 Часть инструментов, не включенная в состав источников дополнительного капитала вследствие ограничения | | |

Примечание.

Сведения о данных бухгалтерского баланса, являющихся источниками для составления раздела 1 Отчета, приведены в таблице № 1.1.


| 10 | 11 | 12 | 13 | 14 | 15 | 16 | 17 | 18 | 19 | 20 | 21 | |
|----|--|------------|------------|-----------------------|-----|--|--------------|--------------|--------------|--------------|---|-----|
| 1 | акционерный капитал | 30.09.2002 | бессрочный | без ограничения срока | нет | нет | не применимо | не применимо | не применимо | нет | полностью по Учетной организации (полной или (или) учас- ствника банковской группы) | нет |
| | | 07.07.2003 | | | | | | | | | | |
| | | 17.04.2009 | | | | | | | | | | |
| 2 | обязательство, учитываемое по балансовой стоимости | 16.07.2012 | срочный | 21.06.2032 | нет | любая из дат в период с 16.07.2012 г. по 21.06.2032 г. с учетом возможности в случае, если после за- ключ. дог-ра в по- прав. прав. акты РФ внесены измене- ния, существенно ухудшающие усло- вия дог-ра для с- торон, при условии получения пре- дв. согласия Банк России | не применимо | не применимо | не применимо | не применимо | выплата осуществ- ляется обяза- тельно | нет |
| | | 14.09.2017 | срочный | 22.08.2027 | нет | любая из дат в период с 14.09.2017 г. по 22.08.2027 г. с учетом возможности в случае, если после за- ключ. дог-ра в по- прав. прав. акты РФ внесены измене- ния, существенно ухудшающие усло- вия дог-ра для с- торон, при условии получения пре- дв. согласия Банк России | не применимо | не применимо | не применимо | не применимо | выплата осуществ- ляется обяза- тельно | нет |
| | | 23.01.2018 | срочный | 26.12.2027 | нет | любая из дат в период с 23.01.2018 г. по 26.12.2027 г. с учетом возможности в случае, если после за- ключ. дог-ра в по- прав. прав. акты РФ внесены измене- ния, существенно ухудшающие усло- вия дог-ра для с- торон, при условии получения пре- дв. согласия Банк России | не применимо | не применимо | не применимо | не применимо | выплата осуществ- ляется обяза- тельно | нет |
| | | 20.03.2018 | срочный | 26.02.2028 | нет | любая из дат в период с 20.03.2018 г. по 26.02.2028 г. с учетом возможности в случае, если после за- ключ. дог-ра в по- прав. прав. акты РФ внесены измене- ния, существенно ухудшающие усло- вия дог-ра для с- торон, при условии получения пре- дв. согласия Банк России | не применимо | не применимо | не применимо | не применимо | выплата осуществ- ляется обяза- тельно | нет |

| | | | | | | | |
|------------------|----------------|--|-----------------|-----------------|----------------------|----|---|
| 4 некумулятивный | конвертируемый | Знач. норматива Н1 полностью или частично 1.1 достигнуто Уровни Агентства по стра Хов-ю вкладов пол Учено Увед.о прин Ятии плана мер по предупреждения б анкротства. Преду смотрено Условиям дог-ра, решение п ринимает Общее со брание. Конвертаци я предусмотрена з акондательно. | 1 по усмотрению | Базовый капитал | КБ "Новый век" (ООО) | да | Знач. норматива Н1 полностью и не применимо 1.1 достигнуто Уровни Агентства по стра Хов-ю вкладов пол Учено Увед.о прин Ятии плана мер по предупреждения б анкротства. Преду смотрено Условиям и договора и зак ондательно. Реше ние принимает Упо ломоченный орган |
| 5 некумулятивный | конвертируемый | Знач. норматива Н1 полностью или частично 1.1 достигнуто Уровни Агентства по стра Хов-ю вкладов пол Учено Увед.о прин Ятии плана мер по предупреждения б анкротства. Преду смотрено Условиям дог-ра, решение п ринимает Общее со брание. Конвертаци я предусмотрена з акондательно. | 1 по усмотрению | Базовый капитал | КБ "Новый век" (ООО) | да | Знач. норматива Н1 полностью и не применимо 1.1 достигнуто Уровни Агентства по стра Хов-ю вкладов пол Учено Увед.о прин Ятии плана мер по предупреждения б анкротства. Преду смотрено Условиям и договора и зак ондательно. Реше ние принимает Упо ломоченный орган |

Раздел 5. Продолжение

| № п.п. | Механизм восстановления инструмента | Субординированность инструмента | Соответствие требованиям Положения Банка России N 395-П и Положения Банка России N 509-П | Описание несоответствий |
|--------|---|------------------------------------|--|-------------------------|
| 34 | | | 36 | 37 |
| 1 | не применимо | не применимо | да | не применимо |
| 2 | не применимо | не применимо | да | не применимо |
| 3 | не применимо | не применимо | да | не применимо |
| 4 | не применимо | не применимо | да | не применимо |
| 5 | не применимо | не применимо | да | не применимо |

Примечание: Полная информация об условиях выпуска (привлечения) инструментов капитала, а также актуальная информация раздела 5 Отчета приведена в разделе "Раскрытие регуляторной информации" на сайте www.newbank.ru

Заместитель Председателя Правления

 Пономарева Е. Н.

Главный бухгалтер

 Клементьева Л. М.



Исполнитель Ларина Т. В.
 Телефон: (495) 223-00-63

| Банковская отчетность | |
|-------------------------|-------------------------------------|
| Код территории по ОКАТО | Код кредитной организации (филиала) |
| | по ОКПО |
| | регистрационный номер |
| | (/порядковый номер) |
| 145286560 | 59055502 |
| | 3417 |

СВЕДЕНИЯ ОБ ОБЯЗАТЕЛЬНЫХ НОРМАТИВАХ, ПОКАЗАТЕЛЕ ФИНАНСОВОГО РИСКА И НОРМАТИВЕ КРАТКОСРОЧНОЙ ЛИКВИДНОСТИ
(публикуемая форма)
на 01.04.2018 года

Кредитной организации
Комерческий Банк "Новый век" (Общество с Ограниченной Ответственностью)
/ КБ "Новый век" (ООО)

Адрес (место нахождения) кредитной организации
(головной кредитной организации банковской группы)
115093, г. Москва, ул. Шпोक, д. 4, стр. 1

Код формы по ОКУД 0409813
Квартальная (Годовая)

Раздел 1. Сведения об обязательных нормативах

| Номер строки | Наименование показателя | Номер пояснения | Нормативное значение, процент | Фактическое значение, процент | на начало отчетного года | |
|--------------|---|-----------------|-------------------------------|-------------------------------|--------------------------|----------------------|
| | | | | | на отчетную дату | 6 |
| 1 | 2 | 3 | 4 | 5 | 6 | 6 |
| 1 | Норматив достаточности базового капитала (Н1.1), [банковской группы (Н20.1)] | 7 | 4.5 | 59.3 | 49.7 | |
| 2 | Норматив достаточности основного капитала [банка (Н1.2), банковской группы (Н20.2)] | 7 | 6.0 | 59.3 | 49.7 | |
| 3 | Норматив достаточности собственных средств [(капитала) банка (норматив Н1.0), [банковской группы (Н20.0)] | 7 | 8.0 | 80.0 | 64.6 | |
| 4 | Норматив достаточности собственных средств [(капитала) небанковской кредитной организации, имевшей право на осуществление переводов денежных средств без открытия банковских счетов и связанных с ними иных банковских операций (Н1.3)] | | | | | |
| 5 | Норматив финансового рычага банка (Н1.4), [банковской группы (Н20.4)] | 7 | 3.0 | 23.9 | 66.7 | |
| 6 | Норматив мгновенной ликвидности банка (Н2) | 7 | 15.0 | 51.6 | 117.3 | |
| 7 | Норматив текущей ликвидности банка (Н3) | 7 | 50.0 | 129.5 | 14.3 | |
| 8 | Норматив долгосрочной ликвидности банка (Н4) | 7 | 120.0 | 21.4 | | |
| 9 | Норматив максимального размера риска на одного заемщика или группу связанных заемщиков (Н6) | 7 | 25.0 | максимальное значение | максимальное значение | количество нарушений |
| | | | | 23.4 | 21.1 | |

| № | п/п | Наименование показателя | Номер пояснения | Сумма, тыс. руб. |
|----|-----|---|-----------------|------------------|
| 10 | | Норматив максимального размера крупных кредитных рисков (Н7), Банковской группы (Н22) | 17 | 84.2 |
| 11 | | Норматив максимального размера кредитов, банковских гарантий и поручительств, предоставляемых Банком своим участникам (акционерам) (Н9.1) | 7 | 61.1 |
| 12 | | Норматив совокупной величины риска по инсайдерам Банка (Н10.1) | 7 | 800.0 |
| 13 | | Норматив использования собственных средств (капитала) Банка для приобретения акций (долей) других юридических лиц (Н12), Норматив использования собственных средств (капитала) Банковской группы для приобретения доли в кредитной организации Банковской группы и участниками Банковской группы акций (долей) других юридических лиц (Н23) | 7 | 50.0 |
| 14 | | Норматив соотношения суммы ликвидных активов сроком исполнения в ближайше 30 календарных дней к сумме обязательств РНКО (Н15) | 7 | 3.0 |
| 15 | | Норматив ликвидности небанковской кредитной организации, имеющей право на осуществление переводов денежных средств без открытия банковских счетов и связанных с ними иных банковских операций (Н15.1) | 7 | 25.0 |
| 16 | | Норматив максимальной совокупной величины кредитов клиентам - Участникам расчетов на завершение расчетов (Н16) | 7 | 20.0 |
| 17 | | Норматив предоставления РНКО от своего имени и за свой счет кредитов заемщикам, кроме клиентов - Участников расчетов (Н16.1) | 7 | 0.0 |
| 18 | | Норматив минимального соотношения размера ипотечного покрытия и объема эмиссии облигаций с ипотечным покрытием (Н16) | 7 | 0.0 |
| 19 | | Норматив максимального размера риска на одного заемщика или группу связанных заемщиков банковской группы (Н21) | 7 | 0.0 |
| 20 | | Норматив максимального размера риска на связанное с Банком лицо (группу связанных с Банком лиц) (Н25) | 7 | 0.0 |

Раздел 2. Информация о расчете показателя финансового рычага

Раздел 2.1 Расчет размера балансовых активов и внебалансовых проработаний под риском для расчета показателя финансового рычага

| № | п/п | Наименование показателя | Номер пояснения | Сумма, тыс. руб. |
|---|-----|--|-----------------|---|
| 1 | | 2 | 3 | 4 |
| 1 | | Размер активов в соответствии с бухгалтерским балансом (публикуемая форма), всего | | 2596420 |
| 2 | | Поправка в части вложений в капитал кредитных, финансовых, страховых или иных организаций, отчетные данные которых включаются в консолидированную финансовую отчетность, но не | | не применимо для отчетности кредитной организации |

| Номер п/п | Наименование показателя | Номер пояснения | Сумма, тыс. руб. |
|-----------|---|-----------------|------------------|
| 3 | Поправка в части фидуциарных активов, отражаемых в соответствии с правилами бухгалтерского учета, но не включаемых в расчет показателя финансового рычага | | 0 |
| 4 | Поправка в части производных финансовых инструментов (ПФИ) | | 958 |
| 5 | Поправка в части операций кредитования ценными бумагами | | 0 |
| 6 | Поправка в части приращения к кредитному эквиваленту условных обязательств кредитного характера | | 74874 |
| 7 | Прочие поправки | | 1250471 |
| 8 | Величина балансовых активов и внебалансовых требований под риском с учетом поправок для расчета показателя финансового рычага, итого | | 2547205 |

Раздел 2.2 Таблица расчета показателя финансового рычага

| Номер п/п | Наименование показателя | Номер пояснения | Сумма, тыс. руб. |
|----------------------------|---|-----------------|--|
| 1 | 2 | 3 | 4 |
| Риск по балансовым активам | | | |
| 1 | Величина балансовых активов, всего: | | 2383337.01 |
| 2 | Уменьшающая поправка на сумму показателей, принимаемых в уменьшение величины источников основного капитала | | 9951.01 |
| 3 | Величина балансовых активов под риском с учетом поправки (разность строк 1 и 2), итого: | | 2373386.01 |
| Риск по операциям с ПФИ | | | |
| 4 | Текущий кредитный риск по операциям с ПФИ (за вычетом полученной вариационной маржи), всего: | | 0.01 |
| 5 | Потенциальный кредитный риск на контрагента по операциям с ПФИ, всего: | | 958.01 |
| 6 | Поправка на размер номинальной суммы предоставленного обеспечения по операциям с ПФИ, подлежащей списанию с баланса в соответствии с правилами бухгалтерского учета | | в соответствии с российскими правилами бухгалтерского учета не применимо |
| 7 | Уменьшающая поправка на сумму перечисленной вариационной маржи в установленных случаях | | 0.01 |

| | | | |
|--|---|----|-----------|
| 8 | Поправка в части требований банка - Участника клиринга к центральному контрагенту по исполнению сделок клиентов | | 0.0 |
| 9 | Поправка для учета кредитного риска в отношении базисного актива по вышущим кредитным ПФИ | | 0.0 |
| 10 | Уменьшающая поправка в части вышущих кредитных ПФИ | | 0.0 |
| 11 | Величина риска по ПФИ с учетом поправок (сумма строк 4, 5, 9 за вычетом строк 7, 8, 10), Итого: | 17 | 958.0 |
| Риск по операциям кредитования ценными бумагами | | | |
| 12 | Требования по операциям кредитования ценными бумагами (без учета неттинга), всего: | 17 | 99999.0 |
| 13 | Поправка на величину неттинга денежной части (требований и обязательств) по операциям кредитования ценными бумагами | | 0.0 |
| 14 | Величина кредитного риска на контрагента по операциям кредитования ценными бумагами | | 0.0 |
| 15 | Величина риска по гарантийным операциям кредитования ценными бумагами | | 0.0 |
| 16 | Требования по операциям кредитования ценными бумагами с учетом поправок (сумма строк 12, 14, 15 за вычетом строки 13), Итого: | 17 | 99999.0 |
| Риск по условным обязательствам кредитного характера (КРВ) | | | |
| 17 | Номинальная величина риска по условным обязательствам кредитного характера (КРВ), Итого: | 17 | 130969.0 |
| 18 | Поправка в части применения коэффициентов кредитного эквивалента | 17 | 56095.0 |
| 19 | Величина риска по условным обязательствам кредитного характера (КРВ) с учетом поправок (разность строк 17 и 18), Итого: | 17 | 74874.0 |
| Капитал риска | | | |
| 20 | Основной капитал | 17 | 610134.0 |
| 21 | Величина балансовых активов и внебалансовых требований под риском для расчета показателя финансового рычага (сумма строк 3, 11, 16, 19), Итого: | 17 | 2549217.0 |
| Показатель финансового рычага | | | |
| 22 | Показатель финансового рычага по Базелю III (строка 20/ строка 21), процент | 17 | 23.9 |

Раздел 3. Информация о расчете норматива краткосрочной ликвидности

| Номер строки | Наименование показателя | Номер пояснения | Данные на 01.04.2018 | | | | |
|------------------------------------|---|-----------------|----------------------|---|---|--|---|
| | | | 1 | 2 | 3 | 4 | 5 |
| ВЫСОКОЛИКВИДНЫЕ АКТИВЫ | | | | | | | |
| 1 | Высоколиквидные активы (ВЛА) с учетом дополнительных требований (активов), включенных в числитель H26 (H27) | | | | X | величина требований (обязательств), тыс. руб. | |
| ОЖИДАЕМЫЕ ОТТОКИ ДЕНЕЖНЫХ СРЕДСТВ | | | | | | | |
| 2 | Денежные средства физических лиц, всего, в том числе: | | | | | авшешенная величина требований (обязательств), тыс. руб. | |
| 3 | стабильные средства | | | | | | |
| 4 | нестабильные средства | | | | | | |
| 5 | Денежные средства клиентов, привлеченные без обеспечения, всего, в том числе: | | | | | | |
| 6 | операционные депозиты | | | | | | |
| 7 | депозиты, не относящиеся к операционным (прочие депозиты) | | | | | | |
| 8 | необеспеченные долговые обязательства | | | | | | |
| 9 | Денежные средства клиентов, привлеченные под обеспечение | | | | X | | |
| 10 | Дополнительно ожидаемые оттоки денежных средств, всего, в том числе: | | | | | | |
| 11 | по производным финансовым инструментам и в связи с потенциальной потребностью во внесении дополнительного обеспечения | | | | | | |
| 12 | связанные с потерей фондирования по обеспеченным долговым инструментам | | | | | | |
| 13 | по обязательствам банка по неиспользованным безотзывным и условно отзывным кредитным линиям и линиям ликвидности | | | | | | |
| 14 | Дополнительно ожидаемые оттоки денежных средств по прочим договорным обязательствам | | | | | | |
| 15 | Дополнительно ожидаемые оттоки денежных средств по прочим условным обязательствам | | | | | | |
| 16 | Суммарный отток денежных средств, итого (строка 2 + строка 5 + строка 9 + строка 10 + строка 14 + строка 15) | | | | X | | |
| ОЖИДАЕМЫЕ ПРИТОКИ ДЕНЕЖНЫХ СРЕДСТВ | | | | | | | |
| 17 | По операциям предоставления денежных средств под обеспечение ценными бумагами, включая операции обратного РЕПО | | | | | | |
| 18 | По договорам без нарушения контрактных сроков исполнения обязательств | | | | | | |
| 19 | Прочие притоки | | | | | | |

| | | | |
|---------------------------------------|---|--|---|
| 20 | Суммарный приток денежных средств, итого (строка 17 + строка 18 + строка 19) | | |
| СУММАРНАЯ СКОРРЕКТИРОВАННАЯ СТОИМОСТЬ | | | |
| 21 | ВЛА за вычетом корректировок, рассчитанных с учетом ограничений на максимальную величину ВЛА-2Б и ВЛА-2 | | X |
| 22 | Чистый ожидаемый отток денежных средств | | X |
| 23 | Норматив краткосрочной ликвидности Банковской группы (Н26), кредитной организации (Н27), процент | | X |

Заместитель Председателя Правления

Главный бухгалтер

Пономарева Е. И.

Клементьева Л. И.

Исполнитель Ларина Т. В.
Телефон: (495) 223-00-63

04.05.2018

Банковская отчетность

| | | |
|-------------------------|---|---|
| Код территории по ОКATO | Код кредитной организации (филиала) по ОКПО | регистрационный номер (/порядковый номер) |
| 45286560 | 59055502 | 3417 |

ОТЧЕТ О ДВИЖЕНИИ ДЕНЕЖНЫХ СРЕДСТВ
(публикуемая форма)
на 01.04.2018 года

Кредитной организации
Коммерческий Банк "Новый век" (Общество с Ограниченной Ответственностью)
/ КБ "Новый век" (ООО)

Адрес (место нахождения) кредитной организации
115093, г.Москва, ул.Шипок, д.4, стр.1

Код формы по ОКУД 0409814
Квартальная/Годовая

| Номер строки | Наименования статей | Номер пояснения | Денежные потоки за отчетный период, тыс. руб. | Денежные потоки за соответствующий отчетный период года, предшествующего отчетному году, тыс. руб. |
|--------------|---|-----------------|---|--|
| 1 | 2 | 3 | 4 | 5 |
| 1 | Чистые денежные средства, полученные от (использованные в) операционной деятельности | | | |
| 1.1 | Денежные средства, полученные от (использованные в) операционной деятельности до изменений в операционных активах и обязательствах, всего, в том числе: | | 24641 | 91113 |
| 1.1.1 | проценты полученные | | 60224 | 43023 |
| 1.1.2 | проценты уплаченные | | -5451 | -1379 |
| 1.1.3 | комиссии полученные | | 4181 | 2270 |
| 1.1.4 | комиссии уплаченные | | -2100 | -1896 |
| 1.1.5 | доходы за вычетом расходов по операциям с финансовыми активами, оцениваемыми по справедливой стоимости через прибыль или убыток, имеющимися в наличии для продажи | | 0 | 0 |
| 1.1.6 | доходы за вычетом расходов по операциям с ценными бумагами, удерживаемыми до погашения | | 0 | 0 |
| 1.1.7 | доходы за вычетом расходов по операциям с иностранной валютой | | 1271 | 78528 |
| 1.1.8 | прочие операционные доходы | | 84 | 85 |
| 1.1.9 | операционные расходы | | -27075 | -26722 |
| 1.1.10 | расход (возмещение) по налогам | | -6493 | -2796 |
| 1.2 | Прирост (снижение) чистых денежных средств от операционных активов и обязательств, всего, в том числе: | | -46814 | 231546 |
| 1.2.1 | чистый прирост (снижение) по обязательным резервам на счетах в Банке России | | -4466 | -7420 |
| 1.2.2 | чистый прирост (снижение) по вложениям в ценные бумаги, оцениваемым по справедливой стоимости через прибыль или убыток | | -300566 | -37406 |
| 1.2.3 | чистый прирост (снижение) по ссудной задолженности | | -69990 | -623924 |
| 1.2.4 | чистый прирост (снижение) по прочим активам | | 17072 | -2556 |
| 1.2.5 | чистый прирост (снижение) по кредитам, депозитам и прочим средствам Банка России | | 0 | 0 |
| 1.2.6 | чистый прирост (снижение) по средствам других кредитных организаций | | 0 | 0 |
| 1.2.7 | чистый прирост (снижение) по средствам клиентов, не являющихся кредитными организациями | | 328802 | 870850 |
| 1.2.8 | чистый прирост (снижение) по финансовым обязательствам, оцениваемым по справедливой стоимости через прибыль или убыток | | 0 | 0 |
| 1.2.9 | чистый прирост (снижение) по выпущенным долговым обязательствам | | -17754 | 31982 |
| 1.2.10 | чистый прирост (снижение) по прочим обязательствам | | 88 | 20 |
| 1.3 | Итого по разделу 1 (сумма строк 1.1 и 1.2) | | -22173 | 322659 |
| 2 | Чистые денежные средства, полученные от (использованные в) инвестиционной деятельности | | | |
| 2.1 | Приобретение ценных бумаг и других финансовых активов, относящихся к категории "имеющиеся в наличии для продажи" | | 0 | 0 |
| 2.2 | Выручка от реализации и погашения ценных бумаг и других финансовых активов, относящихся к категории "имеющиеся в наличии для продажи" | | 0 | 0 |


| | | | | |
|------|---|------|--------|--------|
| 12.3 | Приобретение ценных бумаг, относящихся к категории "удерживаемые до погашения" | | 0 | 0 |
| 12.4 | Выручка от погашения ценных бумаг, относящихся к категории "удерживаемые до погашения" | | 0 | 0 |
| 12.5 | Приобретение основных средств, нематериальных активов и материальных запасов | | -643 | -2884 |
| 12.6 | Выручка от реализации основных средств, нематериальных активов и материальных запасов | | 0 | 0 |
| 12.7 | Дивиденды полученные | | 0 | 0 |
| 12.8 | Итого по разделу 2 (сумма строк с 2.1 по 2.7) | | -643 | -2884 |
| 13 | Чистые денежные средства, полученные от (использованные в) финансовой деятельности | | | |
| 13.1 | Взносы акционеров (участников) в уставный капитал | | 0 | 0 |
| 13.2 | Приобретение собственных акций (долей), выкупленных у акционеров (участников) | | 0 | 0 |
| 13.3 | Продажа собственных акций (долей), выкупленных у акционеров (участников) | | 0 | 0 |
| 13.4 | Выплаченные дивиденды | | 0 | 0 |
| 13.5 | Итого по разделу 3 (сумма строк с 3.1 по 3.4) | | 0 | 0 |
| 14 | Влияние изменений официальных курсов иностранных валют по отношению к рублю, установленных Банком России, на денежные средства и их эквиваленты | | 828 | -15878 |
| 15 | Прирост (использование) денежных средств и их эквивалентов | | -21988 | 303897 |
| 15.1 | Денежные средства и их эквиваленты на начало отчетного года | | 199987 | 165473 |
| 15.2 | Денежные средства и их эквиваленты на конец отчетного периода | 18.3 | 177999 | 469370 |

Заместитель Председателя Правления

Главный бухгалтер

Исполнитель Ларина Т.В.
Телефон: (495) 223-00-63

04.05.2018



(Handwritten signatures)

Пономарева Е.Н.

Клементьева Л.М.

**ПОЯСНИТЕЛЬНАЯ ИНФОРМАЦИЯ
К ПРОМЕЖУТОЧНОЙ БУХГАЛТЕРСКОЙ (ФИНАНСОВОЙ)
ОТЧЕТНОСТИ
КБ «Новый век» (ООО)
за 1 квартал 2018 года**

| Содержание | |
|---|----|
| 1. Краткая характеристика деятельности кредитной организации | 4 |
| 1.1 Общая информация о кредитной организации | 4 |
| 1.2 Отчетный период и единицы измерения | 5 |
| 1.3 Информация о единоличном исполнительном органе, Правлении, Совете директоров | 5 |
| 1.4 Информация о структурных изменениях | 6 |
| 1.5. Характер операций и основных направлений деятельности Банка | 6 |
| 1.6. Основные показатели деятельности Банка | 6 |
| 1.7 Принятые по итогам рассмотрения годовой отчетности решения о распределении чистой прибыли | 6 |
| 1.8 Информация об экономической среде, в которой осуществляется деятельность кредитной организации | 7 |
| 2. Краткий обзор принципов, лежащих в основе подготовки промежуточной отчетности и основных положений учетной политики кредитной организации | 7 |
| 2.1 Основы составления промежуточной бухгалтерской (финансовой) отчетности | 7 |
| 2.2. Принципы, методы оценки и учета существенных операций и событий | 7 |
| 2.3. Информация о характере и величине корректировок, связанных с изменением учетной политики и расчетных оценок, влияющих на сопоставимость отдельных показателей деятельности кредитной организации | 7 |
| 2.4. Информация о характере допущений и основных источниках неопределенности в оценках на конец отчетного периода | 8 |
| 2.5 Информация о существенных ошибках | 9 |
| 2.6 Сведения о фактах неприменения правил бухгалтерского учета | 9 |
| 3. Сопроводительная информация к статьям бухгалтерского баланса по форме отчетности 0409806 | 9 |
| 3.1. Денежные средства | 9 |
| 3.2 Средства кредитных организаций в Центральном Банке РФ | 9 |
| 3.3 Средства в кредитных организациях | 9 |
| 3.4 Финансовые активы, оцениваемые по справедливой стоимости через прибыль или убыток | 9 |
| 3.5 Чистая ссудная задолженность | 10 |
| 3.6 Отложенный налоговый актив | 12 |
| 3.7 Основные средства, нематериальные активы и материальные запасы | 13 |
| 3.8 Прочие активы | 14 |
| 3.9 Средства клиентов, не являющихся кредитными организациями | 15 |
| 3.10 Вклады физических лиц и индивидуальных предпринимателей | 18 |
| 3.11 Выпущенные долговые обязательства | 18 |
| 3.12 Обязательства по текущему налогу на прибыль | 18 |
| 3.13 Прочие обязательства | 18 |
| 3.14 Резервы на возможные потери по условным обязательствам кредитного характера, прочим возможным потерям и операциям с резидентами офшорных зон | 19 |
| 3.15 Источники собственных средств и фонды | 19 |
| 3.16 Безотзывные обязательства кредитной организации | 20 |
| 3.17 Выданные гарантии | 20 |
| 4. Сопроводительная информация к отчету о финансовых результатах по форме отчетности 0409807 | 20 |
| 4.1 Чистые процентные доходы (отрицательная процентная маржа) | 20 |
| 4.2 Изменение резерва на возможные потери по ссудам, ссудной и приравненной к ней задолженности, средствам, размещенным на корреспондентских счетах, а также начисленным процентным доходам | 21 |
| 4.3 Чистые процентные доходы (отрицательная процентная маржа) после создания резерва на возможные потери | 21 |
| 4.4 Чистые доходы от операций с финансовыми активами, оцениваемыми по справедливой стоимости через прибыль или убыток | 22 |
| 4.5 Чистые доходы от операций с иностранной валютой | 22 |
| 4.6 Чистые доходы от переоценки иностранной валюты | 22 |
| 4.7 Комиссионные доходы | 22 |
| 4.8 Комиссионные расходы | 23 |
| 4.9 Изменение резерва по прочим потерям | 23 |
| 4.10 Прочие операционные доходы | 23 |
| 4.11 Чистые доходы (расходы) | 23 |
| 4.12 Операционные расходы | 24 |
| 4.13 Информация о расходах на содержание персонала | 24 |
| 4.14 Прибыль (убыток) до налогообложения | 25 |
| 4.15 Возмещение (расход) по налогам | 25 |
| 4.16 Прибыль убыток после налогообложения | 25 |

| | |
|--|----|
| 4.17 Информация об убытках и суммах восстановления обесценения по каждому виду активов | 25 |
| 5.Сопроводительная информация к отчету об уровне достаточности капитала по форме отчетности 0409808 | 26 |
| 6 Сопроводительная информация к отчету об изменениях в капитале по форме отчетности 0409810 | 27 |
| 7.Сопроводительная информация к сведениям об обязательных нормативах по форме отчетности 0409813 | 27 |
| 8. Сопроводительная информация к отчету о движении денежных средств по форме отчетности 0409814 | 28 |
| 8.1 Информация о существенных остатках денежных средств и их эквивалентов, имеющихся у кредитной организации, но недоступных для использования | 28 |
| 8.2 Информация о существенных инвестиционных и финансовых операциях, не требующих использования денежных средств | 28 |
| 8.3 Расшифровка денежных средств и эквивалентов | 28 |
| 9.Информация о принимаемых кредитной организацией рисках | 28 |
| 10.Сегментный анализ | 42 |
| 11. Информация об операциях (сделках) со связанными с кредитной организацией сторонами | 42 |
| 12. Информация о системе оплаты труда | 43 |
| 13. Информация по утверждению промежуточной бухгалтерской (финансовой) отчетности к выпуску | 44 |

Данная промежуточная бухгалтерская (финансовая) отчетность Коммерческого Банка «Новый век» (Общество с Ограниченной Ответственностью) (далее «Банк») подготовлена за 3 месяца, закончившихся 31 марта 2018 г.

1. Краткая характеристика деятельности кредитной организации

1.1 Общая информация о кредитной организации

Банк осуществляет свою деятельность с 20 июня 2002 г. на основании Лицензии на осуществление банковских операций № 3417. Банк создан в форме общества с ограниченной ответственностью. Основным участником банка является ООО Фирма "ЭЛЬВИ", доля участия составляет 61,53%.

Основная информация о Банке представлена ниже.

| | |
|--|---|
| Полное фирменное наименование | Коммерческий Банк «Новый век» (Общество с Ограниченной Ответственностью) |
| Сокращенное фирменное наименование | КБ «Новый век» (ООО) |
| Юридический адрес | 115093, г. Москва, ул. Щипок, дом 4, строение 1 |
| Фактический адрес | 115093, г. Москва, ул. Щипок, дом 4, строение 1 |
| Основной государственный регистрационный номер | 1027700047715 |
| Идентификационный номер налогоплательщика | 7744002652 |
| Банковский идентификационный код (БИК) | 044525517 |
| Основной вид деятельности | Банковские операции на территории Российской Федерации |
| Лицензии | Лицензия на осуществление банковских операций со средствами в рублях и иностранной валюте (без права привлечения во вклады денежных средств физических лиц) № 3417 от 26.09.2017 г. (данная лицензия заменила лицензию № 3417 от 29.08.2002 г., в связи с изменениями действующего законодательства). Лицензия на привлечение во вклады денежных средств физических лиц в рублях и иностранной валюте № 3417 от 10.02.2014 г. Лицензия на привлечение во вклады и размещение драгоценных металлов № 3417 от 10.02.2014 г. |
| Вид лицензии | Универсальная |
| Участие в системе страхования вкладов | Банк является участником системы обязательного страхования вкладов физических лиц в банках Российской Федерации |
| Филиалы, представительства | Банк не имеет представительств на территории Российской Федерации. Банк не имеет филиалов на территории Российской Федерации. Банк не имеет зарубежных филиалов и представительств |
| Банковская группа | Банк не возглавляет банковскую группу и не является участником банковской группы. |
| Банковский холдинг | Банк является участником банковского холдинга. Головной организацией банковского холдинга является ООО Фирма "ЭЛЬВИ". Адрес: 119034, г. Москва, пер. Всеволожский, д. 2, стр. 2, пом. V ком. 4. Консолидированная отчетность банковского холдинга доступна в сети Интернет по адресу www.firmaelvi.ru . |
| Адрес Банка в сети Интернет | www.newbank.ru |
| Адрес электронной почты | info@newbank.ru |

Ниже представлена информация о составе участников Банка.

По состоянию на 01.04.2018 г. участниками Банка являются следующие юридические и физические лица Российской Федерации.

| | Сумма тыс. рублей | Доля % |
|------------------------------|-------------------|------------|
| ООО Фирма "ЭЛЬВИ" | 160 000 | 61,53 |
| АО "Интернешнл Мьюзик Групп" | 25 000 | 9,62 |
| ООО "Хитлаб" | 24 000 | 9,23 |
| ООО "Музыкальная индустрия" | 22 000 | 8,46 |
| Смирнова Виктория Николаевна | 19 000 | 7,31 |
| НАО "Скрин Арт Медиа" | 10 000 | 3,85 |
| | 260 000 | 100 |

В течение 1 квартала 2018 года изменений в составе участников не произошло.

1.2 Отчетный период и единицы измерения

Отчетный период – с 01.01.2018 г. по 31.03.2018 г.

Промежуточная бухгалтерская (финансовая) отчетность составлена в валюте Российской Федерации. В промежуточной отчетности все активы и обязательства в иностранной валюте отражены в рублях по официальному курсу, установленному Банком России на отчетную дату.

Настоящая промежуточная отчетность представлена в тысячах российских рублей (далее – «тыс. руб.»), если не указано иное.

1.3 Информация о единоличном исполнительном органе, Правлении, Совете директоров

По состоянию на 01.04.2018 г. Единоличным исполнительным органом Банка является - Председатель Правления Банка Мартынов В.Д.

Информация по составу Правления на 01.04.2018 г. представлена в таблице.

| № п/п | Фамилия, Имя, Отчество, должность | Дата вступления в состав Правления | Дата выбытия из состава Правления | Принадлежащие доли кредитной организации |
|-------|--|------------------------------------|-----------------------------------|--|
| 1 | Мартынов В. Д. – Председатель Правления (единоличный исполнительный орган) | 05.04.2017 г., 16.04.2018 г. | - | 0 |
| 2 | Пономарева Е.Н. – заместитель Председателя Правления | 05.04.2017 г., 16.04.2018 г. | - | 0 |
| 3 | Клементьева Л.М. – Главный бухгалтер | 05.04.2017 г., 16.04.2018 г. | - | 0 |

Количественный состав Правления Банка составляет 3 человека.

Информация по составу Совета директоров Банка на 01.04.2018 г. представлена в таблице.

| № п/п | Фамилия, Имя, Отчество | Дата вступления в состав Совета директоров | Дата выбытия из состава Совета директоров | Принадлежащие доли кредитной организации |
|-------|------------------------|--|---|--|
| 1 | Ларина Л.И. | 05.04.2017г., 16.04.2018 г. | - | 0 |
| 2 | Артемов Н.М. | 05.04.2017г., 16.04.2018 г. | - | 0 |
| 3 | Мартынов В.Д. | 05.04.2017г., 16.04.2018 г. | - | 0 |
| 4 | Ходукин В.А. | 05.04.2017г., 16.04.2018 г. | - | 0 |
| 5 | Сладковский А.В. | 05.04.2017г., 16.04.2018 г. | - | 0 |

Количественный состав Совета директоров составляет 5 человек.

1.4 Информация о структурных изменениях

В течение 1 квартала 2018 года структурные изменения не производились.

1.5 Характер операций и основных направлений деятельности Банка

Основными направлениями деятельности Банка являются:

- расчетно-кассовое обслуживание юридических и физических лиц;
- кредитование юридических и физических лиц;
- операции по переводу средств физических лиц без открытия счета;
- покупка-продажа иностранной валюты в наличной и безналичной форме;
- выполнение функций валютного контроля;
- привлечение депозитов юридических лиц;
- привлечение депозитов физических лиц;
- выпуск и обслуживание банковских карт;
- размещение собственных векселей;
- операции с ценными бумагами (облигации, векселя);
- предоставление банковских гарантий;
- предоставление в аренду банковский ячеек;
- краткосрочные межбанковские кредиты.

1.6 Основные показатели деятельности Банка

Основные показатели деятельности Банка представлены в таблице

тыс. рублей

| Наименование показателя | 01.04.2018 г. | 01.01.2018 г. |
|--------------------------------|---------------|---------------|
| Собственные средства | 822 395 | 709 324 |
| Балансовая стоимость активов | 2 766 509 | 2 423 618 |
| Кредитный портфель (*) | 2 152 601 | 2 074 368 |
| Привлеченные средства клиентов | 1 921 917 | 1 590 209 |
| Чистая прибыль | 12 542 | 64 405 |

(*) В стоимость кредитного портфеля входят ссуды, предоставленные юридическим и физическим лицам, межбанковские кредиты и депозиты, предоставленные Банку России, расчеты с биржей.

Банк относится ко 2 классификационной группе (подгруппа 2.1), в соответствии с Положением Банка России от 03.04.2017 г. № 4336-У «Об оценке экономического положения банков».

По состоянию на 01.04.2018 г. собственные средства (капитал) банка составляют 822 395 тыс. руб. (на 01.01.2018 - 709 324), увеличение произошло за счет полученной в течение 1 квартала 2018 года прибыли и привлечения субординированных займов.

В течение 1 квартала 2018 года Банк осуществлял обычную деятельность по кредитованию юридических лиц и физических лиц, по расчетно-кассовому обслуживанию клиентов, по привлечению депозитов юридических и физических лиц.

В целях минимизации рисков Банк в течение 1 квартала 2018 года размещал временно свободные денежные средства на депозитных счетах в Банке России. По состоянию на 01.04.2018 г. объем средств, размещенных в Банке России, составил 1 340 000 тыс. рублей.

Банк совершает операции покупки-продажи валюты на площадке Московской биржи (Публичное акционерное общество «Московская Биржа ММВБ-РТС»). Расчеты по сделкам осуществляются через Банк «Национальный клиринговый центр» (АО). На 01.04.2018 г. объем средств на счетах в НКЦ, в том числе на счете коллективного обеспечения, составил 15 308 тыс. рублей в рублевом эквиваленте.

1.7 Принятые по итогам рассмотрения годовой отчетности решения о распределении чистой прибыли

В соответствии с решением очередного Общего собрания участников Банка (протокол № 1 от 16.04.2018 г.) чистая прибыль Банка за 2017 в размере 64 405 тыс. рублей оставлена нераспределенной и отнесена на счет 10801 «Нераспределенная прибыль».

Распределение прибыли за 1 квартал 2018 года документами Банка не предусмотрено.

1.8 Информация об экономической среде, в которой осуществляется деятельность кредитной организации

Банк осуществляет свою деятельность на территории Российской Федерации. Вследствие этого он подвержен экономическим и финансовым рискам рынков Российской Федерации, которые проявляют характерные особенности развивающихся рынков. В частности, экономика Российской Федерации сохраняет существенную зависимость от цен на нефть и газ. Нормативно-правовая база и налоговое законодательство продолжают совершенствоваться, но допускают возможности разных толкований и подвержены частым изменениям, которые в совокупности с другими недостатками правовой и фискальной систем создают дополнительные трудности для бизнеса. В 1 квартале 2018 года Российская экономика продолжила восстанавливаться, адаптировавшись к ухудшению конъюнктуры на рынке нефти и газа и международным секторальным санкциям, введенным против Российской Федерации. Динамика ВВП вернулась в положительную зону, но экономический рост по отраслям оставался неравномерным. Курс рубля в течение 1 квартала 2018 года оставался относительно стабильным, что объясняется относительной стабильностью цен на нефть. В 1 квартале 2018 г. Банк России снизил ключевую ставку 0,5 п.п с 26 марта 2018 года (до 7,25 % годовых). Финансовые рынки по-прежнему характеризуются отсутствием стабильности, частыми и существенными изменениями цен, увеличением спредов по торговым операциям, снижением индексов.

Неопределенность дальнейшего экономического роста, может в будущем негативно повлиять на финансовое положение, результаты операций и экономические перспективы Банка. Руководство Банка предпринимает и планирует в дальнейшем предпринимать надлежащие меры по поддержанию экономической устойчивости Банка в текущих условиях.

2. Краткий обзор принципов, лежащих в основе подготовки промежуточной бухгалтерской (финансовой) отчетности

2.1. Основы составления и предоставления промежуточной бухгалтерской (финансовой) отчетности

Бухгалтерский учет в Банке ведется в соответствии Положением ЦБ РФ от 27.02.2017 г. № 579-П «Положение о плане счетов бухгалтерского учета для кредитных организаций и порядке его применения», а также другими нормативными актами Банка России, определяющими порядок отражения в учете отдельных операций.

Формы отчетности промежуточной бухгалтерской (финансовой) отчетности составляются в соответствии с Указанием Банка России от 24.11.2016 г. № 4212-У «О перечне, формах и порядке составления и предоставления форм отчетности кредитных организаций в Центральный Банк Российской Федерации».

Раскрытие информации о деятельности Банка осуществляется в соответствии с Указанием от 06.12.2017 г. № 4638-У «О формах, порядке сроках раскрытия кредитными организациями информации о своей деятельности».

Данная промежуточная бухгалтерская (финансовая) должна рассматриваться совместно с годовой бухгалтерской (финансовой) отчетностью Банка за 2017 год.

Операции в иностранной валюте отражаются по официальному курсу Банка России, действующему на день операции. Курсовые разницы, возникающие в результате проведения расчетов по операциям в иностранной валюте, включаются в отчет о финансовых результатах и рассчитываются по официальному курсу Банка России, действующему на дату операции.

За 30 марта 2018 года (последний операционный день месяца) установленный Банком России официальный курс иностранной валюты по отношению к российскому рублю, используемый для переоценки остатков по счетам в иностранной валюте, составлял 57,7626 рубля за 1 доллар США, 71,0942 рубля за 1 евро. За 31.12.2017 курс составлял 57,6002 рубля за 1 доллар США, 68,8668 рубля за 1 евро.

2.2. Принципы, методы оценки и учета существенных операций и событий

Принципы учета, принятые при подготовке промежуточной бухгалтерской (финансовой) отчетности, соответствуют принципам, применявшимся при подготовке годовой бухгалтерской (финансовой) отчетности Банка за 2017 год.

2.3. Информация о характере и величине корректировок, связанных с изменением учетной политики и расчетных оценок, влияющих на сопоставимость отдельных показателей деятельности кредитной организации

Банк осуществляет ведение бухгалтерского учета с соблюдением принципа постоянства правил бухгалтерского учета. Внесение изменений в Учетную политику Банка осуществляется в случае внедрения новых видов операций (сделок) или изменения законодательства Российской Федерации, нормативных документов Банка России, касающихся деятельности Банка.

Корректировки, связанные с изменениями учетной политики и расчетных оценок, влияющих на сопоставимость отдельных показателей, не производились.

2.4. Информация о характере допущений и основных источниках неопределенности в оценках на конец отчетного периода

Банк осуществляет оценки и допущения, влияющие на признание суммы активов и обязательств в течение финансового года. Оценки и суждения принимаются и основываются на историческом опыте и других факторах, включая ожидания будущих событий, возникновение которых допустимо при определенных обстоятельствах.

Ниже приведены основные допущения относительно будущего и другие основные источники неопределенности в оценках на конец отчетного периода, которые с большой долей вероятности могут приводить к существенным корректировкам балансовой стоимости активов и обязательств в течение следующего финансового года.

Резервы на возможные потери

Банк регулярно проводит анализ активов (требований) на предмет выявления риска возможных потерь, обесценения, резервов, которые могут оказать существенное влияние на отчетность Банка в последующие периоды.

Создание резервов на возможные потери по ссудной и приравненной к ней задолженности производится на основании профессиональных суждений Банка в соответствии с Положением Банка России от 28.06.2017 г. № 590-П «О порядке формирования кредитными организациями резервов на возможные потери по ссудам, по ссудной и приравненной к ней задолженности». Создание резервов по иным активам (требованиям) производится на основании профессиональных суждений Банка в соответствии с Положением от 23.10.2017 г. № 611-П «О порядке формирования кредитными организациями резервов на возможные потери» (до 19.03.2018 г. действовало Положение Банка России от 20.03.2006 г. № 283-П «О порядке формирования кредитными организациями резервов на возможные потери»).

Резервы на возможные потери в промежуточной отчетности определяются на основе существующих экономических и политических условий, текущей кредитоспособности заемщика и пр. Банк не может предсказать, какие изменения произойдут в Российской Федерации и как эти изменения могут повлиять на адекватность резервов на возможные потери по финансовым активам в будущие периоды.

Средства на корреспондентских счетах

Банк на регулярной основе оценивает принимаемые на себя риски обесценения средств, размещенных на счетах в банках-корреспондентах. Информация о любых наблюдаемых данных об изменениях экономической среды, в которой ведет свою деятельность банк-корреспондент, об ухудшении его экономического положения учитывается при вынесении суждения.

Налогообложение

Изменение требований законодательства Российской Федерации о налогах и сборах, в том числе изменение налоговых ставок по налогу на прибыль, изменения вероятности получения достаточной налогооблагаемой прибыли для признания отложенных налоговых активов, может являться причиной увеличения или уменьшения величины отложенных налоговых обязательств и отложенных налоговых активов. Отложенные налоговые обязательства и отложенные налоговые активы в отношении остатков на активных (пассивных) балансовых счетах, изменение величины которых отражается на счетах по учету финансового результата либо оказывает или окажет влияние на увеличение (уменьшение) налогооблагаемой прибыли в отчетном периоде или будущих отчетных периодах.

Банк признает в бухгалтерском учете отложенные налоговые активы с учетом вероятности получения налогооблагаемой прибыли в будущих отчетных периодах.

При оценке вероятности получения налогооблагаемой прибыли, которую Банк вправе уменьшить в налоговых целях на вычитаемые временные разницы, анализируется выполнение следующих условий:

- имеются ли у Банка достаточные налогооблагаемые временные разницы, приводящие к получению налогооблагаемой прибыли, которую Банк вправе уменьшить в налоговых целях на вычитаемые временные разницы;

- прогнозирует ли Банк получение налогооблагаемой прибыли в том отчетном периоде, в котором Банк вправе уменьшить налогооблагаемую прибыль в налоговых целях на вычитаемые временные разницы.

В той мере, в которой у Банка отсутствует вероятность получения достаточной налогооблагаемой прибыли, позволяющей использовать выгоду от части или всей суммы отложенного налогового актива, такая часть или вся сумма рассчитанного отложенного налогового актива не подлежит признанию.

Банк на конец каждого отчетного периода формирует ведомости расчета отложенных налоговых обязательств и отложенных налоговых активов, с указанием остатков на активных (пассивных) балансовых счетах для их сравнения с налоговой базой, определения вида временных разниц и сумм отложенных налоговых обязательств и отложенных налоговых активов.

Признание отложенных налоговых активов производится на основании мотивированных суждений.

2.5. Информация о существенных ошибках

Существенные ошибки по статьям промежуточной отчетности отсутствуют.

2.6. Сведения о фактах неприменения правил бухгалтерского учета

Факты неприменения правил бухгалтерского учета в случаях, когда они не позволяют достоверно отразить имущественное состояние и финансовые результаты деятельности Банка, отсутствуют.

3. Сопроводительная информация к статьям бухгалтерского баланса по форме отчетности 0409806

3.1. Денежные средства

тыс. рублей

| Наименование | 01.04.2018 г. | 01.01.2018 г. |
|--|----------------|----------------|
| Наличные денежные средства в кассе банка | 111 236 | 103 276 |
| Денежные средства в банкоматах | 10 383 | 13 459 |
| Итого | 121 619 | 116 735 |

3.2 Средства кредитных организаций в Центральном Банке РФ

тыс. рублей

| Наименование | 01.04.2018 г. | 01.01.2018 г. |
|--|---------------|---------------|
| Средства на корреспондентском счете в Банке России | 44 627 | 69 030 |
| Обязательные резервы | 14 816 | 10 350 |
| Итого | 59 443 | 79 380 |

Банку открыт корреспондентский счет в Главном управлении по Центральному федеральному округу г. Москвы № 30101810845250000517.

Обязательные резервы – суммы, депонированные в Банке России по резервируемым обязательствам Банка. Состав резервируемых обязательств, нормативы обязательных резервов определены Положением Банка России от 25.12.2015 г. № 507-П «Об обязательных резервах».

3.3 Средства в кредитных организациях

тыс. рублей

| Наименование | 01.04.2018 г. | 01.01.2018 г. |
|--|---------------|---------------|
| Средства на корреспондентских счетах в банках-резидентах | 1 455 | 1 449 |
| Расчеты по клирингу | 67 | 146 |
| Коллективное клиринговое обеспечение | 11 375 | 13 773 |
| Резервы | (215) | (256) |
| Итого | 12 682 | 15 112 |

У Банка нет ограничений по использованию средств на корреспондентских счетах в банках.

Информация об изменении резерва по корреспондентским счетам.

| | за I квартал 2018 г. | за I квартал 2017 г. |
|---------------------------------------|----------------------|----------------------|
| Резерв на начало отчетного периода | 256 | 5 |
| Создание резервов | 12 711 | 170 |
| Восстановление резервов | (12 752) | (164) |
| <i>Чистое создание/восстановление</i> | <i>(41)</i> | <i>6</i> |
| Резерв на конец отчетного периода | 215 | 11 |

3.4 Финансовые активы, оцениваемые по справедливой стоимости через прибыль или убыток

тыс. рублей

| Наименование | 01.04.2018 г. | 01.01.2018 г. |
|-------------------------|----------------|---------------|
| Облигации других банков | 67 834 | 67 739 |
| Облигации Банка России | 298 699 | |
| Итого | 366 533 | 67 739 |

Характеристики облигаций на 01.04.2018 г.

| Эмитент | Номер государственной регистрации ценной бумаги | Валюта ценной бумаги | Номинальная стоимость | Кол-во бумаг | Справедливая стоимость тыс. руб. | Сроки погашения | Ставка купонного дохода % |
|---------------------|---|----------------------|-----------------------|--------------|----------------------------------|-----------------|---------------------------|
| АО "Россельхозбанк" | 40703349В | RUB | 1000 | 30 482 | 30 484 | 05.06.2018 | 8,7 |
| АО "Россельхозбанк" | 41003349В | RUB | 1000 | 36 534 | 37 350 | 29.01.2020 | 8,3 |
| Банк России | 4-06-22BR1-7 | RUB | 1000 | 100 000 | 97 931 | 16.05.2018 | 7,5 |
| Банк России | 4-07-22BR1-8 | RUB | 1000 | 200 000 | 200 768 | 13.06.2018 | 7,5 |

3.5 Чистая ссудная задолженность

тыс. рублей

| Наименование | 01.04.2018 г. | 01.01.2018 г. |
|---|------------------|------------------|
| Кредиты юридическим лицам-резидентам в том числе: | 632 360 | 691 293 |
| <i>просроченные</i> | 0 | 0 |
| Кредиты физическим лицам в том числе: | 76 376 | 125 189 |
| <i>просроченные</i> | 0 | 0 |
| Депозиты, предоставленные Банку России | 1 340 000 | 1 242 390 |
| Межбанковские кредиты кредитным организациям-резидентам | 0 | 0 |
| Прочие размещенные средства в кредитных организациях (требования по сделкам РЕПО) | 99 999 | 0 |
| Расчеты с биржей | 3 866 | 15 496 |
| Валовая стоимость | 2 152 601 | 2 074 368 |
| Сформированные резервы | (156 695) | (144 291) |
| Итого чистая ссудная задолженность | 1 995 906 | 1 930 077 |

Резервы сформированы по ссудам, предоставленным юридическим (кроме банков) и физическим лицам.

Кредиты юридическим лицам на отчетную дату в основном предоставлялись на финансирование текущей деятельности.

Данные по видам экономической деятельности клиентов юридических лиц (кроме банков) представлены в таблице (суммы указаны до вычета резервов):

тыс. рублей

| Наименование | 01.04.2018 г. | 01.01.2018 г. |
|---|----------------|----------------|
| Сельское хозяйство | 165 943 | 183 244 |
| Деятельность издательская | 163 303 | 201 353 |
| Производство напитков | 80 000 | 60 000 |
| Строительство | 53 600 | 50 000 |
| Торговля оптовая | 95 010 | 90 010 |
| Производство компьютеров, электронных и оптических изделий | 11 500 | 42 679 |
| Деятельность в сфере телекоммуникаций | 2 504 | 5 007 |
| Деятельность по предоставлению продуктов питания и напитков | 60 500 | 59 000 |
| Итого в том числе | 632 360 | 691 293 |
| <i>Кредиты, предоставленные субъектам малого и среднего бизнеса</i> | <i>487 360</i> | <i>511 293</i> |

Информация по заемщикам юридическим лицам (кроме банков) по субъектам Российской Федерации представлена в таблице.

тыс. рублей

| Наименование | 01.04.2018 г. | 01.01.2018 г. |
|--------------------|----------------|----------------|
| Город Москва | 452 809 | 531 742 |
| Краснодарский край | 80 000 | 60 000 |
| Самарская область | 99 551 | 99 551 |
| Итого | 632 360 | 691 293 |

Информация по заемщикам физическим лицам по видам кредитов представлена в таблице.
тыс. рублей

| Наименование | 01.04.2018 г. | 01.01.2018 г. |
|----------------------------------|---------------|----------------|
| ипотечные ссуды | 56 172 | 57 769 |
| иные потребительские ссуды | 10 195 | 58 486 |
| овердрафты по пластиковым картам | 10 009 | 8 934 |
| Итого | 76 376 | 125 189 |

Информация по заемщикам физическим лицам по субъектам Российской Федерации представлена в таблице.

| Наименование | 01.04.2018 г. | 01.01.2018 г. |
|--------------------|---------------|----------------|
| Город Москва | 49 284 | 97 940 |
| Московская область | 27 092 | 27 249 |
| Итого | 76 376 | 128 189 |

Данные о ссудной задолженности по срокам, оставшимся до погашения, представлены в таблице.
на 01.04.2018 г.

тыс. рублей

| Наименование | до 30 дней | от 31 до 90 дней | от 91 до 180 дней | от 181 до 270 дней | от 271 до 1 года | свыше года | просроченные | Итого |
|---|------------------|------------------|-------------------|--------------------|------------------|----------------|--------------|------------------|
| Кредиты юридическим лицам | 99 818 | 179 547 | 75 133 | 132 800 | 20 259 | 124 803 | 0 | 632 360 |
| Кредиты физическим лицам | 944 | 711 | 1 702 | 1 808 | 2 053 | 69 158 | 0 | 76 376 |
| Депозиты, предоставленные Банку России | 1 340 000 | 0 | 0 | 0 | 0 | 0 | 0 | 1 340 000 |
| Межбанковские кредиты | 0 | 0 | 0 | 0 | 0 | 0 | 0 | 0 |
| Прочие размещенные средства в кредитных организациях (требования по сделкам РЕПО) | 99 999 | | | | | | | 99 999 |
| Расчеты с биржей | 3 866 | 0 | 0 | 0 | 0 | 0 | 0 | 3 866 |
| Векселя кредитных организаций | 0 | 0 | 0 | 0 | 0 | 0 | 0 | 0 |
| Итого валовая стоимость | 1 544 627 | 180 258 | 76 835 | 134 608 | 22 312 | 193 961 | 0 | 2 152 601 |
| Резервы | (14 983) | (21 944) | (38 955) | (51 878) | (20 286) | (8 649) | 0 | (156 695) |

| | | | | | | | | |
|--|------------------|----------------|---------------|---------------|--------------|----------------|----------|------------------|
| Итого чистая ссудная задолженнос ть | 1 529 644 | 158 314 | 37 880 | 82 730 | 2 026 | 185 312 | 0 | 1 995 906 |
|--|------------------|----------------|---------------|---------------|--------------|----------------|----------|------------------|

на 01.01.2018 г.

тыс. рублей

| Наименование | до 30 дней | от 31 до 90 дней | от 91 до 180 дней | от 181 до 270 дней | от 271 до 1 года | свыше года | прос роче нные | Итого |
|--|------------------|------------------------|-------------------------|--------------------------|------------------------|----------------|----------------------|------------------|
| Кредиты юридическим лицам | 50 000 | 7 504 | 414 744 | 0 | 114 000 | 105 045 | 0 | 691 293 |
| Кредиты физическим лицам | 1 166 | 2 765 | 3 924 | 4 152 | 4 875 | 108 307 | 0 | 125 189 |
| Депозиты, предоставлен ные Банку России | 1 242 390 | 0 | 0 | 0 | 0 | 0 | 0 | 1 242 390 |
| Межбанковск ие кредиты | 0 | 0 | 0 | 0 | 0 | 0 | 0 | 0 |
| Расчеты с биржей | 15 496 | 0 | 0 | 0 | 0 | 0 | 0 | 15 496 |
| Векселя кредитных организаций | 0 | 0 | 0 | 0 | 0 | 0 | 0 | 0 |
| Итого валовая стоимость | 1 309 052 | 10 269 | 418 668 | 4 152 | 118 875 | 213 352 | 0 | 2 074 368 |
| Резервы | (10 172) | (909) | (29 416) | (562) | (17 785) | (85 447) | 0 | (144 291) |
| Итого чистая ссудная задолженнос ть | 1 298 880 | 9 360 | 389 252 | 3 590 | 101 090 | 127 905 | | 1 930 077 |

Информация об изменении резерва по кредитному портфелю.

| | за 1 квартал 2018 г. | | | за 1 квартал 2017 г. | | | |
|--|----------------------|----------------------------------|--------------------------------|----------------------|----------------------------------|--------------------------------|---------------|
| | всего | Кредиты юридическ им лицам | Кредиты физическим лицам | всего | Кредиты юридическ им лицам | Кредиты физическим лицам | Кредиты ИП |
| Резерв на начало отчетного периода | 144 291 | 128 626 | 15 665 | 116 777 | 109 544 | 7 008 | 225 |
| Создание резервов | 137 294 | 135 494 | 1 800 | 35 160 | 28 231 | 6 904 | 25 |
| Восстановлени е резервов | (124 890) | (109 880) | (15 010) | (22 689) | (12 246) | (10 193) | (250) |
| <i>Чистое создание/восст ановление</i> | <i>12 404</i> | <i>25 614</i> | <i>(13 210)</i> | <i>12 471</i> | <i>15 985</i> | <i>(3 289)</i> | <i>(225)</i> |
| Резерв на конец отчетного периода | 156 695 | 154 240 | 2 455 | 129 248 | 125 529 | 3 719 | 0 |

3.6 Отложенный налоговый актив

тыс. рублей

| | | |
|--------------|---------------|---------------|
| Наименование | 01.04.2018 г. | 01.01.2018 г. |
|--------------|---------------|---------------|

| | | |
|-----------------------------|--------------|--------------|
| Отложенный налог на прибыль | 5 186 | 5 186 |
| Итого по статье | 5 186 | 5 186 |

В соответствии с Положением № 409-П «О порядке бухгалтерского учета отложенных налоговых обязательств и отложенных налоговых активов» Банк отражает в бухгалтерском учете суммы, способные оказать влияние на увеличение (уменьшение) величины налога на прибыль, подлежащего уплате в бюджетную систему Российской Федерации в будущих отчетных периодах, в соответствии с законодательством Российской Федерации о налогах и сборах. На основании ведомости расчета отложенных налогов по балансу Банка отражен отложенный налоговый актив по вычитаемым временным разницам в размере 5 186 тыс. руб.

3.7 Основные средства, нематериальные активы и материальные запасы

тыс. рублей

| Наименование | 01.04.2018 г. | 01.01.2018 г. |
|--|---------------|---------------|
| Основные средства | 15 253 | 15 856 |
| Амортизация основных средств | (7 040) | (7 217) |
| <i>Промежуточный итог по основным средствам</i> | <i>8 213</i> | <i>8 639</i> |
| Вложения в приобретение основных средств | 0 | 0 |
| Нематериальные активы | 9 673 | 9 673 |
| Амортизация нематериальных активов | (2 012) | (1 673) |
| <i>Промежуточный итог по НМА</i> | <i>7 661</i> | <i>8 000</i> |
| Вложения в приобретение нематериальных активов | 2 290 | 2 290 |
| Материальные запасы (материалы) | 11 | 187 |
| Материальные запасы (инвентарь и принадлежности) | 182 | 195 |
| Итого по статье | 18 357 | 19 311 |

Ниже представлена информация о валовой стоимости (балансовой стоимости в брутто-оценке) основных средств и накопленной амортизации по ним в разрезе классов за 1 квартал 2018 года.

Амортизация производится линейным способом.

тыс. рублей

| | Автотранспортные средства | Офисное оборудование | Мебель и прочий инвентарь | Прочее | Итого |
|--|---------------------------|----------------------|---------------------------|--------------|--------------|
| Валовая стоимость на 01.01.2018 | 3 311 | 4 334 | 3 678 | 4 533 | 15 856 |
| Валовая стоимость на 01.04.2018 | 3 311 | 3 731 | 3 678 | 4 533 | 15 253 |
| Накопленная амортизация на 01.01.2018 | 973 | 2 516 | 2 368 | 1 360 | 7 217 |
| Накопленная амортизация на 01.04.2018 | 1 054 | 2 127 | 2 401 | 1 458 | 7 040 |
| Балансовая стоимость на 01.01.2018 | 2 338 | 1 818 | 1 310 | 3 173 | 8 639 |
| Поступления | 0 | 0 | 0 | 0 | 0 |
| Выбытия | 0 | 0 | 0 | 0 | 0 |
| Списание полностью амортизированных основных средств | 0 | 603 (603) | 0 | 0 | 603 (603) |
| Амортизация | (81) | (214) | (33) | (98) | (426) |
| Балансовая стоимость на 01.04.2018 | 2 257 | 1 604 | 1 277 | 3 075 | 8 213 |

Ограничения прав собственности на основные средства отсутствуют.

Основные средства учитываются по амортизированной стоимости. Переоценка не проводится.

Ниже представлена информация о стоимости и накопленной амортизации нематериальных активов.

| | Исключительные права (товарный знак) | Программное обеспечение | Сертификаты ключей | Прочие права | Итого |
|---|--------------------------------------|-------------------------|--------------------|--------------|--------------|
| Валовая стоимость на 01.01.2018 | 54 | 9 379 | 177 | 63 | 9 673 |
| Валовая стоимость на 01.04.2018 | 54 | 9 379 | 177 | 63 | 9 673 |
| Накопленная амортизация на 01.01.2018 | 34 | 1 602 | 1 | 36 | 1 673 |
| Накопленная амортизация на 01.04.2018 | 35 | 1 922 | 10 | 45 | 2 012 |
| Балансовая стоимость на 01.01.2018 | 20 | 7 777 | 176 | 27 | 8 000 |
| Поступления | 0 | 0 | 0 | 0 | 0 |
| Выбытия | 0 | 0 | | 0 | 0 |
| Амортизация | (1) | (320) | (9) | (9) | (339) |
| Балансовая стоимость на 01.04.2018 | 19 | 7 457 | 167 | 18 | 7 661 |

3.8 Прочие активы

Объем и структура прочих активов представлены в таблице.

тыс. рублей

| Наименование | бал/счет | валюта | 01.04.2018 г. | 01.01.2018 г. |
|--|----------|--------|---------------|---------------|
| <i>Прочие финансовые активы (краткосрочные)</i> | | | | |
| Расчеты по брокерским операциям | 30602 | RUB | 158 | 131 |
| Расчеты по брокерским операциям | 30602 | USD | 0 | 0 |
| Расчеты по брокерским операциям | 30602 | EUR | 0 | 0 |
| Комиссии за РКО к получению | 47423 | RUB | 3 | 3 |
| Требования по операциям с платежными картам | 47423 | RUB | 5 033 | 25 853 |
| Требования по операциям с платежными картам | 47423 | USD | 634 | 1 990 |
| Требования по операциям с платежными картам | 47423 | EUR | 10 774 | 5 453 |
| Требования процентов по кредитам | 47427 | RUB | 1 317 | 1 294 |
| <i>Валовая стоимость прочих финансовых активов</i> | | | <i>17 919</i> | <i>34 724</i> |
| Резерв | ч.47425 | RUB | (4 118) | (7 000) |
| Резерв | 30607 | RUB | (4) | (31) |
| Итого прочих финансовых активов | | | 13 797 | 27 693 |
| <i>Прочие нефинансовые активы (краткосрочные)</i> | | | | |
| Расчет по налогу на имущество | 60302 | RUB | 0 | 0 |
| Расчет по подотчетным суммам | 60308 | RUB | | 0 |
| НДС, уплаченный банком | 60310 | RUB | 31 | 49 |
| Дисконты по собственным векселям | 52503 | RUB | 0 | 0 |

| | | | | |
|--|-------|-----|---------------|---------------|
| Дисконты по собственным векселям | 52503 | USD | 0 | 0 |
| Предоплата за сопровождение программ, аудиторские услуги, подписку и пр. | 60312 | RUB | 1 716 | 479 |
| Прочие дебиторы | 60323 | RUB | 5 | 5 |
| Расчеты по социальному страхованию | 60336 | RUB | 869 | 869 |
| Расходы будущих периодов | 61403 | RUB | 281 | 515 |
| Дисконты по учтенным векселям | 51404 | RUB | 0 | 0 |
| <i>Валовая стоимость прочих нефинансовых активов</i> | | | 2 902 | 1 917 |
| Резерв | 60324 | RUB | (5) | (0) |
| Итого прочих нефинансовых активов | | | 2 897 | 1 917 |
| Итого | | | 16 694 | 29 610 |
| <i>Справочно:</i> | | | | |
| <i>Общая валовая стоимость прочих активов</i> | | | 20 821 | 36 641 |
| <i>Всего резервов по прочим активам</i> | | | (4 127) | (7 031) |
| <i>Итого</i> | | | 16 694 | 29 610 |

Требования по операциям с платежными картами на общую сумму 16 441 тыс. руб. являются средствами для проведения расчетов и могут быть использованы Банком в любой момент.

Информация об изменении резерва по прочим активам

| | за I квартал 2018 г. | | | | за I квартал 2017 г. | | | |
|--|----------------------|---|------------------------------------|--------------------------------------|----------------------|---|------------------------------------|--------------------------------------|
| | всего | Процент ы по ссудной задолжен ности | Прочие финансов ые активы | Прочие нефинанс овые активы | всего | Процент ы по ссудной задолжен ности | Прочие финансо вые активы | Прочие нефина нсовые активы |
| Резерв на начало отчетного периода | 7 031 | 5 | 7 026 | 0 | 229 | 4 | 223 | 2 |
| Создание резервов | 10 136 | 7 | 10 124 | 5 | 747 | 10 | 9 | 728 |
| Восстановлен ие резервов | (13 040) | (7) | (13 033) | | (714) | (10) | (8) | (696) |
| <i>Чистое создание/восс тановление</i> | <i>(2 904)</i> | <i>0</i> | <i>(2 909)</i> | <i>5</i> | <i>33</i> | <i>0</i> | <i>1</i> | <i>32</i> |
| Резерв на конец отчетного периода | 4 127 | 5 | 4 117 | 5 | 262 | 4 | 224 | 34 |

3.9 Средства клиентов, не являющихся кредитными организациями

тыс. рублей

| Наименование | 01.04.2018 г. | 01.01.2018 г. |
|---|---------------|---------------|
| Средства на расчетных, текущих счетах юридических лиц | 1 424 802 | 1 157 554 |
| Депозиты юридических лиц | 50 000 | 50 000 |
| Прочие привлеченные средства | 200 000 | 160 000 |
| Средства на счетах физических лиц резидентов | 134 146 | 94 418 |
| Средства на счетах физических лиц нерезидентов | 162 | 84 |
| Аккредитив физического лица | 0 | 15 700 |
| Депозиты физических лиц резидентов | 112 762 | 112 416 |
| Депозиты физических лиц нерезидентов | 0 | 0 |
| Депозиты физических лиц по банковским ячейкам | 45 | 37 |

| | | |
|------------------------|------------------|------------------|
| Итого по статье | 1 921 917 | 1 590 209 |
|------------------------|------------------|------------------|

Депозиты юридических и физических лиц привлечены под фиксированные процентные ставки.

Расшифровка срочных депозитов юридических лиц на 01.04.2018 г. представлена в таблице.

| Тип клиента | валюта | Сумма тыс. руб. | Дата погашения | Проц. Ставка % | Вид деятельности клиента | эконом. прочих |
|--|------------|-----------------|----------------|----------------|---------------------------------------|----------------|
| Негосударственная некоммерческая организация | RUB | 50 000 | 18.05.2018 | 8,0 | Деятельность общественных организаций | |
| Итого | RUB | 50 000 | | | | |

Расшифровка срочных депозитов юридических лиц на 01.01.2018 г. представлена в таблице.

| Тип клиента | валюта | Сумма тыс. руб. | Дата погашения | Проц. Ставка % | Вид деятельности клиента | эконом. прочих |
|--|------------|-----------------|----------------|----------------|---------------------------------------|----------------|
| Негосударственная некоммерческая организация | RUB | 50 000 | 18.05.2018 | 8,0 | Деятельность общественных организаций | |
| Итого | RUB | 50 000 | | | | |

Расшифровка прочих привлеченных средств юридических лиц на 01.04.2018 г. представлена в таблице.

| Тип клиента | валюта | Сумма тыс. руб. | Дата погашения | Проц. Ставка % | Вид деятельности клиента | эконом. прочих |
|--------------------------|--------|-----------------|----------------|----------------|--|----------------|
| Коммерческая организация | RUB | 40 000,0 | 21.06.2032 | 7,0 | Деятельность по управлению финансово-промышленными группами и холдинг компаниями | |
| Коммерческая организация | RUB | 60 000,0 | 22.08.2027 | 10,0 | Деятельность по управлению финансово-промышленными группами и холдинг компаниями | |
| Коммерческая организация | RUB | 60 000,0 | 21.12.2027 | 8,5 | Деятельность по управлению финансово-промышленными группами и холдинг компаниями | |
| Коммерческая организация | RUB | 40 000,0 | 26.02.2028 | 7,0 | Деятельность в области звукозаписи и издания музыкальных произведений | |
| Итого | | 200 000 | | | | |

Субординированный займ на сумму 40 000 тыс. руб. был привлечен в 2012 году под фиксированную процентную ставку 7%. Субординированный займ привлечен от материнской компании Банка – ООО Фирма «Эльви». Досрочное погашение займа не предусмотрено. В сентябре 2016 года срок было заключено дополнительное соглашение, в соответствии с которым, срок возврата депозита составляет 20 лет с даты, следующей за датой предоставления займа.

Субординированный займ на сумму 60 000 тыс. руб. был привлечен в августе 2017 года под фиксированную процентную ставку 10%. Субординированный займ привлечен от материнской компании Банка – ООО Фирма «Эльви». Досрочное погашение займа не предусмотрено. Срок возврата депозита составляет 10 лет с даты, следующей за датой предоставления займа.

Субординированный займ на сумму 60 000 тыс. руб. был привлечен в декабре 2017 года под фиксированную процентную ставку 8,5. Субординированный займ привлечен от материнской компании Банка – ООО Фирма «Эльви». Досрочное погашение займа не предусмотрено. Срок возврата депозита составляет 10 лет с даты, следующей за датой предоставления займа.

Субординированный займ на сумму 40 000 тыс. руб. был привлечен в феврале 2018 года под фиксированную процентную ставку 7,0%. Субординированный займ привлечен от участника Банка – Акционерное общество "Интернешнл Мьюзик Групп". Досрочное погашение займа не предусмотрено. Срок возврата депозита составляет 10 лет с даты, следующей за датой предоставления займа.

Расшифровка прочих привлеченных средств юридических лиц на 01.01.2018 г. представлена в таблице.

| Тип клиента | валюта | Сумма тыс. руб. | Дата погашения | Проц. Ставка % | Вид эконом. деятельности клиента |
|--------------------------|--------|-----------------|----------------|----------------|--|
| Коммерческая организация | RUB | 40 000,0 | 21.06.2032 | 7,0 | Деятельность по управлению финансово-промышленными группами и холдинг компаниями |
| Коммерческая организация | RUB | 60 000,0 | 22.08.2027 | 10,0 | Деятельность по управлению финансово-промышленными группами и холдинг компаниями |
| Коммерческая организация | RUB | 60 000,0 | 21.12.2027 | 8,5 | Деятельность по управлению финансово-промышленными группами и холдинг компаниями |
| Итого | | 160 000 | | | |

В таблице представлена информация по депозитам физических лиц на 01.04.2018 по срокам до погашения.

| Показатель | валюта | до 30 дней | от 31 до 90 | от 91 до 180 | от 180 до 1 года | от 1 года до 3 лет | Свыше 3 лет | Итого |
|--------------------------------------|--------|---------------|---------------|---------------|------------------|--------------------|-------------|---------------|
| В рублях | | | | | | | | |
| сумма тыс. руб. | RUB | 29 828 | 13 631 | 15 399 | 26 659 | 2 720 | 0 | 88 237 |
| Проц. Ставка | % | 5,0-8,0 | 6,65-9,00 | 7,3-9,0 | 7,3-10 | 7,5-8,5 | | |
| В долларах США | | | | | | | | |
| Сумма в руб. эквиваленте (тыс. руб.) | USD | 0 | 0 | 14 968 | 7 534 | 0 | 0 | 22 502 |
| Проц. Ставка | % | | | 1,0-1,5 | 1,3 | | | |
| В евро | | | | | | | | |
| Сумма в руб. эквиваленте (тыс. руб.) | EUR | 0 | 0 | 1 088 | 935 | 0 | 0 | 2 023 |
| Проц. Ставка | % | | | 0,4 | 0,4 | | | |
| Итого | | 29 828 | 13 631 | 31 455 | 35 128 | 2 720 | 0 | 112762 |

В таблице представлена информация по депозитам физических лиц на 01.01.2018 по срокам до погашения.

| Показатель | валюта | до 30 дней | от 31 до 90 | от 91 до 180 | от 180 до 1 года | от 1 года до 3 лет | Свыше 3 лет | Итого |
|--------------------------------------|--------|------------|-------------|--------------|------------------|--------------------|-------------|--------|
| В рублях | | | | | | | | |
| сумма тыс. руб. | RUB | 7 979 | 28 167 | 19 974 | 31 678 | 1 550 | 0 | 89 348 |
| Проц. Ставка | % | 5,0 | 7,75-9,00 | 6,65-9,00 | 7,5-10 | 7,5-8,5 | | |
| В долларах США | | | | | | | | |
| Сумма в руб. эквиваленте (тыс. руб.) | USD | 908 | 2 850 | 0 | 15 629 | 0 | 0 | 19 387 |
| Проц. Ставка | % | 4,5 | 1,05-4,5 | | 1,3-1,95 | | | |
| В евро | | | | | | | | |
| Сумма в руб. эквиваленте (тыс. руб.) | EUR | 0 | 1 722 | 0 | 1 959 | 0 | 0 | 3 681 |

| | | | | | | | | |
|--------------|---|--------------|---------------|---------------|---------------|--------------|----------|---------------|
| Проц. Ставка | % | | 0,2-4,5 | | 0,4 | | | |
| Итого | | 8 887 | 32 739 | 19 974 | 49 266 | 1 550 | 0 | 112416 |

3.10 Вклады физических лиц и индивидуальных предпринимателей

тыс. рублей

| Наименование | 01.04.2018 г. | 01.01.2018 г. |
|--|----------------|----------------|
| Средства на счетах физических лиц резидентов | 134 146 | 94 418 |
| Средства на счетах физических лиц нерезидентов | 162 | 84 |
| Депозиты физических лиц резидентов | 112 762 | 112 416 |
| Депозиты физических лиц нерезидентов | 0 | 0 |
| Депозиты физических лиц по банковским ячейкам | 45 | 37 |
| Средства на счетах индивидуальных предпринимателей | 53 803 | 21 230 |
| Итого по статье | 300 918 | 228 185 |

3.11 Выпущенные долговые обязательства

тыс. рублей

| Наименование | 01.04.2018 г. | 01.01.2018 г. |
|------------------------|---------------|---------------|
| Собственные векселя | 5 010 | 23 212 |
| Итого по статье | 5 010 | 23 212 |

В таблице ниже представлена информация по выпущенным собственным векселям на 01.04.2018 г.

тыс. рублей

| Наименование | номинал | валюта | в тыс. руб. | Дата выпуска | дата погашения | %ставка |
|--------------------|-----------|--------|--------------|--------------|---|---------|
| Вексель процентный | 2 000 000 | RUB | 2 000 | 05.06.2017 | не ранее 09.06.2018 и не позднее 13.06.2018 | 9,0 |
| Вексель процентный | 3 010 000 | RUB | 3 010 | 13.09.2017 | не ранее 13.09.2018 и не позднее 20.09.2018 | 5,0 |
| | | | 5 010 | | | |

В таблице ниже представлена информация по выпущенным собственным векселям на 01.01.2018 г.

тыс. рублей

| Наименование | номинал | валюта | в тыс. руб. | Дата выпуска | дата погашения | %ставка |
|--------------------|-----------|--------|---------------|--------------|---|---------|
| Вексель процентный | 316 000 | USD | 18 202 | 27.01.2017 | не ранее 26.01.2018 и не позднее 03.02.2018 | 1,9 |
| Вексель процентный | 2 000 000 | RUB | 2 000 | 05.06.2017 | не ранее 09.06.2018 и не позднее 13.06.2018 | 9,0 |
| Вексель процентный | 3 010 000 | RUB | 3 010 | 13.09.2017 | не ранее 13.09.2018 и не позднее 20.09.2018 | 5,0 |
| | | | 23 212 | | | |

3.12 Обязательства по текущему налогу на прибыль

тыс. рублей

| Наименование | 01.04.2018 г. | 01.01.2018 г. |
|------------------------|---------------|---------------|
| Налог на прибыль | 0 | 1 283 |
| Итого по статье | 0 | 1 283 |

3.13 Прочие обязательства

Объем, структура прочих обязательств представлены в таблице.

тыс. рублей

| Наименование | бал/счет | валюта | 01.04.2018 г. | 01.01.2018 г. |
|--|----------|--------|---------------|---------------|
| Суммы до выяснения | 47416 | RUB | 80 | 0 |
| Обязательства по уплате процентов по депозитам физических лиц | 47411 | RUB | 1 984 | 1 501 |
| Обязательства по уплате процентов по депозитам физических лиц | 47411 | USD | 133 | 217 |
| Обязательства по уплате процентов по депозитам физических лиц | 47411 | EUR | 5 | 59 |
| Обязательства по закрытым счетам клиентов | 47422 | RUB | 918 | 864 |
| Обязательства по закрытым счетам клиентов | 47422 | USD | 20 | 20 |
| Обязательства по уплате процентов по срочным депозитам, остаткам на расчетных счетах юридических лиц | 47426 | RUB | 7 555 | 6 568 |
| Проценты по векселям | 52501 | RUB | 229 | 148 |
| Проценты по векселям | 52501 | USD | 0 | 320 |
| Расчеты по НДС | 60301 | RUB | 162 | 321 |
| Налог на доходы физических лиц | 60301 | RUB | 0 | 0 |
| Налог на имущество | 60301 | RUB | 0 | 0 |
| Транспортный налог | 60301 | RUB | 0 | 0 |
| Расчеты по заработной плате | 60305 | RUB | 0 | 0 |
| Расчеты по неиспользованным отпускам | 60305 | RUB | 4 095 | 3 397 |
| Расчеты по хозяйственным операциям | 60311 | RUB | 1 | 561 |
| Расчеты с прочими дебиторами | 60322 | RUB | 0 | 239 |
| Расчет с фондами | 60335 | RUB | 2 592 | 1 026 |
| Доходы будущих периодов | 61304 | RUB | 0 | 44 |
| Итого по статье | | | 17 774 | 15 285 |

Сумма по уплате процентов по срочному депозиту в размере 7 555 тыс. рублей будет выплачена в конце срока действия депозита 18.05.2018 г.

3.14 Резервы на возможные потери по условным обязательствам кредитного характера, прочим возможным потерям и операциям с резидентами офшорных зон

тыс. рублей

| Наименование | 01.04.2018 г. | 01.01.2018 г. |
|--|---------------|---------------|
| Созданный резерв по неиспользованным лимитам по предоставлению средств | 17 092 | 7 779 |
| Созданный резерв по аккредитиву | 0 | 3 297 |
| Созданный резерв по неиспользованным лимитам по выдаче гарантий | 2 000 | 2 000 |
| Итого по статье | 19 092 | 13 076 |

Информация об изменении резерва по условным обязательствам кредитного характера

| | за 1 квартал 2018 г. | за 1 квартал 2017 г. |
|---------------------------------------|----------------------|----------------------|
| Резерв на начало отчетного периода | 13 076 | 8 379 |
| Создание резервов | 100 767 | 8 329 |
| Восстановление резервов | (94 751) | (10 332) |
| <i>Чистое создание/восстановление</i> | <i>6 016</i> | <i>(2 003)</i> |
| Резерв на конец отчетного периода | 19 092 | 6 376 |

3.15 Источники собственных средств и фонды

тыс. рублей

| Наименование | 01.04.2018 г. | 01.01.2018 г. |
|--|----------------|----------------|
| Средства акционеров (участников) | 260 000 | 260 000 |
| Резервный фонд | 39 000 | 39 000 |
| Нераспределенная прибыль (непокрытые убытки) прошлых лет | 321 085 | 256 680 |
| Неиспользованная прибыль (убыток) за отчетный период | 12 542 | 64 405 |
| Всего источников собственных средств | 632 627 | 620 085 |

Банк организован в организационно-правовой форме общества с ограниченной ответственностью. Зарегистрированный уставный капитал Банка составляет 260 000 тыс. рублей. Участниками Банка являются юридические и физические лица Российской Федерации. Информация о составе участников представлена в пункте 1.1.

На момент создания Банка уставный капитал составлял 33 000 тыс. рублей. В дальнейшем Банк дважды увеличивал величину уставного капитала. Данные представлены в таблице.

| | | |
|--|------------|------------|
| Дата принятия решения о государственного регистрации изменений величины уставного капитала | 07.07.2003 | 17.04.2009 |
| Сумма уставного капитала после увеличения | 160 000 | 260 000 |

Информация о распределении долей, взаимосвязи между участниками размещена на официальном сайте Банка в сети интернет www.newbank.ru «Лица, под контролем которых находится Банк».

3.16 Безотзывные обязательства кредитной организации

тыс. рублей

| Наименование | 01.04.2018 г. | 01.01.2018 г. |
|--|----------------|----------------|
| Ценные бумаги, полученные по операциям, совершаемым на возвратной основе | 112 217 | |
| Неиспользованные лимиты по предоставлению средств | 150 061 | 56 442 |
| Неиспользованные лимиты по выдаче гарантий | 20 000 | 0 |
| Обязательства по операциям покупки-продажи валюты на бирже | 95 638 | 79 365 |
| Итого по статье | 377 916 | 135 807 |
| Созданный резерв | 19 092 | 7 779 |

По статье «Ценные бумаги, полученные по операциям, совершаемым на возвратной основе» отражена справедливая стоимость ценных бумаг, полученная по операции РЕПО, заключенной с центральным контрагентом (НКЦ). Сумма предоставленных средств составила 99 999 тыс. руб. Обеспечение предоставляется на срок действия сделки. Банк имеет право совершать любые операции с полученными в обеспечение ценными бумагами.

3.17 Выданные гарантии

тыс. рублей

| Наименование | 01.04.2018 г. | 01.01.2018 г. |
|--|---------------|---------------|
| Выданные гарантии | 0 | 20 000 |
| Итого по статье | 0 | 20 000 |
| Созданный резерв по неиспользованным лимитам по предоставлению средств | 0 | 2 000 |

4. Сопроводительная информация к отчету о финансовых результатах по форме отчетности 0409807.

4.1 Чистые процентные доходы (отрицательная процентная маржа)

тыс. рублей

| Наименование | за 1 кв. 2018 г. | за 1 кв. 2017 г. |
|---------------------------------|------------------|------------------|
| Проценты по предоставленным МБК | 0 | 1 862 |

| | | |
|--|---------------|---------------|
| Проценты по прочим размещенным средствам в кредитных организациях | 181 | |
| Проценты по депозитам размещенным в Банке России | 22 988 | 6 890 |
| Проценты по средствам, размещенным на корр. счетах в других банках | 1 | 1 |
| Итого от средств размещенных в кредитных организациях | 23 170 | 8 753 |
| Процентные доходы по кредитам юридических лиц | 30 203 | 30 274 |
| Процентные доходы по кредитам индивидуальных предпринимателей | 0 | 66 |
| Проценты по кредитам физических лиц | 5 305 | 3 856 |
| Комиссионные доходы по предоставленным кредитам | 56 | 3 |
| Итого от ссуд клиентам | 35 564 | 34 199 |
| Процентные доходы по облигациям Банка России | 1 108 | |
| Процентные доходы по облигациям кредитных организаций | 1 341 | 943 |
| Итого по вложениям в ценные бумаги | 2 449 | 943 |
| Итого процентных доходов | 61 183 | 43 895 |
| Процентные расходы по прочим привлеченным средствам кредитных организаций | 12 | |
| Процентные расходы по полученным кредитам от Банка России | 0 | 6 |
| Процентные расходы по полученным кредитам от банков-резидентов | 0 | |
| Итого по привлеченным средствам кредитных организаций | 12 | 6 |
| Процентные расходы по денежным средствам на банковских счетах негосударственных коммерческих организаций | | 0 |
| Процентные расходы по депозитам негосударственных коммерческих организаций | 0 | 0 |
| Процентные расходы по депозитам негосударственных некоммерческих организаций | 986 | 986 |
| По прочим привлеченным средствам негосударственных коммерческих организаций | 3 681 | 690 |
| По депозитам физических лиц резидентов | 1 762 | 839 |
| По депозитам физических лиц нерезидентов | | 0 |
| Итого по привлеченным средствам клиентов | 6 429 | 2 515 |
| Расходы по выпущенным векселям | 111 | 122 |
| Итого по выпущенным долговым обязательствам | 111 | 122 |
| Итого процентных расходов | 6 552 | 2 643 |
| Чистые процентные доходы (отрицательная процентная маржа) | 54 631 | 41 252 |

4.2 Изменение резерва на возможные потери по ссудам, ссудной и приравненной к ней задолженности, средствам, размещенным на корреспондентских счетах, а также начисленным процентным доходам.

тыс. рублей

| Наименование | за 1 кв. 2018 г. | за 1 кв. 2017 г. |
|---|------------------|------------------|
| Расходы по формированию резерва за отчетный период | (150 012) | (35 340) |
| Доходы по восстановлению резерва за отчетный период | 137 649 | 22 863 |
| Изменение резерва за отчетный период | (12 363) | (12 477) |

4.3 Чистые процентные доходы (отрицательная процентная маржа) после создания резерва на возможные потери.

тыс. рублей

| Наименование | за 1 кв. 2018 г. | за 1 кв. 2017 г. |
|--|------------------|------------------|
| Чистые процентные доходы (отрицательная процентная маржа) | 54 631 | 41 252 |
| Изменение резерва за отчетный период | (12 363) | (12 477) |
| Чистые процентные доходы (отриц. процентная маржа) после создания резерва | 42 268 | 28 775 |

4.4 Чистые доходы от операций с финансовыми активами, оцениваемыми по справедливой стоимости через прибыль или убыток.

тыс. рублей

| Наименование | за 1 кв. 2018 г. | за 1 кв. 2017 г. |
|--|------------------|------------------|
| Доходы/расходы от операций с облигациями кредитных организаций, оцениваемыми по справедливой стоимости | 0 | 0 |
| Доходы/расходы от переоценки облигаций Банка России, оцениваемых по справедливой стоимости | (2 974) | |
| Доходы/расходы от переоценки облигаций кредитных организаций, оцениваемых по справедливой стоимости | 266 | (36) |
| Итого по статье | (2 708) | (36) |

4.5 Чистые доходы от операций с иностранной валютой.

тыс. рублей

| Наименование | за 1 кв. 2018 г. | за 1 кв. 2017 г. |
|--|------------------|------------------|
| Доходы/расходы от купли-продажи валюты в безналичной форме | 2 738 | 39 |
| Доходы/расходы от купли-продажи валюты в наличной форме | (1 467) | 78 489 |
| Итого по статье | 1 271 | 78 528 |

4.6 Чистые доходы от переоценки иностранной валюты.

Ниже представлена информация о сумме курсовых разниц, возникших в результате переоценки средств на счетах в иностранной валюте, в результате изменения официального курса по отношению соответствующей валюты к рублю, установленному Банком России.

тыс. рублей

| Наименование | за 1 кв. 2018 г. | за 1 кв. 2017 г. |
|---|------------------|------------------|
| Доходы/расходы от переоценки валютных счетов в долларах США | (2 028) | 2 527 |
| Доходы/расходы от переоценки валютных счетов в евро | 9 132 | (52 808) |
| Доходы/расходы от переоценки валютных счетов в других валютах | (2) | |
| Итого по статье | 7 102 | (50 281) |

Информация о сумме курсовых разниц в разрезе статей бухгалтерского баланса

| Наименование | за 1 кв. 2018 г. | за 1 кв. 2017 г. |
|---|------------------|------------------|
| Денежные средства | 456 | (2 214) |
| Средства в кредитных организациях | 440 | (13 673) |
| Ссудная задолженность | 8 243 | (40 640) |
| Прочие активы | 415 | (249) |
| Средства клиентов, не являющихся кредитными организациями | (2 906) | 5 453 |
| Собственные векселя | 447 | 1 030 |
| Прочие пассивы | 7 | 12 |
| Итого по статье | 7 102 | (50 281) |

4.7 Комиссионные доходы

тыс. рублей

| Наименование | за 1 кв. 2018 г. | за 1 кв. 2017 г. |
|--|------------------|------------------|
| Комиссии за открытие и ведение банковских счетов | 284 | 201 |
| Комиссии за расчетно-кассовое обслуживание, переводы | 3 346 | 1 505 |
| Доходы от выдачи банковских гарантий | 44 | 454 |
| Комиссии за проведение других операций | 507 | 110 |

| | | |
|------------------------|--------------|--------------|
| Итого по статье | 4 181 | 2 270 |
|------------------------|--------------|--------------|

4.8 Комиссионные расходы

тыс. рублей

| Наименование | за 1 кв. 2018 г. | за 1 кв. 2017 г. |
|--|------------------|------------------|
| Комиссии по операциям с валютными ценностями | 584 | 816 |
| Комиссии за ведение счетов, РКО | 1 | 7 |
| Комиссии за переводы | 564 | 796 |
| Комиссии по брокерским договорам | 63 | 10 |
| Комиссии за привлечение клиентов | 253 | 0 |
| Комиссии по другим операциям | 290 | 222 |
| Итого по статье | 1 755 | 1 851 |

4.9 Изменение резерва по прочим потерям

тыс. рублей

| Наименование | за 1 кв. 2018 г. | за 1 кв. 2017 г. |
|--|------------------|------------------|
| Доходы по восстановлению резервов по прочим активам за отчетный период | 13 033 | 704 |
| Доходы по восстановлению резервов по условным обязательствам кредитного характера за отчетный период | 94 751 | 10 332 |
| Расходы по формированию резервов по прочим активам за отчетный период | (10 129) | (737) |
| Расходы по формированию резервов по условным обязательствам кредитного характера за отчетный период | (100 767) | (8 329) |
| Изменение резерва за отчетный период | (3 112) | 1 970 |

4.10 Прочие операционные доходы

тыс. рублей

| Наименование | за 1 кв. 2018 г. | за 1 кв. 2017 г. |
|---|------------------|------------------|
| Доходы по депозитам физических лиц | 0 | 0 |
| Доходы от аренды сейфовых ячеек | 54 | 37 |
| Прочие операционные доходы | 0 | 0 |
| Доходы от корректировки обязательств по выплате вознаграждений работникам и по оплате страховых взносов | 30 | 50 |
| Итого по статье | 84 | 87 |

4.11 Чистые доходы (расходы)

тыс. рублей

| Наименование | за 1 кв. 2018 г. | за 1 кв. 2017 г. |
|---|------------------|------------------|
| Чистые процентные доходы (отрицательная процентная маржа) после создания резерва на возможные потери | 42 268 | 28 775 |
| Чистые доходы от операций с финансовыми активами, оцениваемыми по справедливой стоимости через прибыль или убыток | (2 708) | (36) |
| Чистые доходы от операций с ценными бумагами, имеющимися в наличии для продажи | 0 | 0 |
| Чистые доходы от операций с инвалютой | 1 271 | 78 528 |
| Чистые доходы от переоценки иностранной валюты | 7 102 | (50 281) |
| Комиссионные доходы | 4 181 | 2 270 |
| Комиссионные расходы | (1 755) | (1 851) |
| Изменение резерва по прочим потерям | (3 112) | 1 970 |
| Прочие операционные доходы | 84 | 87 |

| | | |
|------------------------|---------------|---------------|
| Итого по статье | 47 331 | 59 462 |
|------------------------|---------------|---------------|

4.12 Операционные расходы

тыс. рублей

| Наименование | за I кв. 2018 г. | за I кв. 2017 г. |
|--|------------------|------------------|
| Расходы на персонал | 21 169 | 18 326 |
| Амортизация основных средства, НМА | 765 | 556 |
| Расходы на ремонт, содержания основных средств | 533 | 1 607 |
| Расходы по арендной плате | 3 660 | 3 389 |
| Расходы за право пользования объектами интеллектуальной деятельности | 1 132 | 316 |
| Расходы по списанию материальных запасов | 304 | 734 |
| Расходы на командировки | 28 | 0 |
| Расходы на охрану | 1 231 | 1 058 |
| Расходы на рекламу | 224 | 127 |
| Расходы на услуги связи | 485 | 493 |
| Расходы на аудиторские услуги | 0 | 450 |
| Расходы по страхованию | 40 | 47 |
| Другие управленческие расходы | 188 | 227 |
| Расходы по операциям переуступки прав требований | 0 | 1 128 |
| Расходы на благотворительность | 0 | 0 |
| Прочие расходы | 13 | 10 |
| Штрафы, пени | 0 | 0 |
| Итого по статье | 29 772 | 28 468 |

4.13 Информация о расходах на содержание персонала

Расходы на персонал и прочие суммы включают в себя следующие позиции:

тыс. рублей

| Наименование | за I кв. 2018 г. | за I кв. 2017 г. |
|--|------------------|------------------|
| Расходы на оплату труда | 15 621 | 13 742 |
| Налоги на заработную плату | 4 868 | 4 204 |
| Другие расходы на содержание персонала | 680 | 380 |
| Итого | 29 169 | 18 326 |

Ниже раскрывается информация о заработной плате работникам:

тыс. рублей

| Наименование | за I кв. 2018 г. | за I кв. 2017 г. |
|---|------------------|------------------|
| Заработная плата, премии, начисленные работникам списочного состава в том числе: | 14 233 | 12 314 |
| <i>Должностные оклады, отпускные</i> | <i>14 233</i> | <i>11 410</i> |
| <i>Квартальные премии</i> | <i>0</i> | <i>904</i> |
| Начисленные расходы по неиспользованным отпускам | 1 317 | 1 039 |
| Иные выплаты (выплаты к юбилейной дате) | 50 | 380 |
| Денежная компенсация за неиспользованный отпуск | 0 | 4 |
| Начисление по больничным листам за счет работодателя. | 20 | 5 |
| Другие виды начислений в пользу работников, предусмотренные Законодательством РФ. | 1 | 0 |
| Выходное пособие | 0 | 0 |
| Итого | 15 621 | 13 742 |

Квартальные премии относятся к фиксированной части оплаты труда и являются вознаграждением, связанным с качеством выполнения должностных обязанностей сотрудниками Банка.

Нефиксированная часть, зависящая от результатов деятельности Банка в целом, начисляется по итогам года. По итогам 2017 и 2016 года нефиксированная часть оплаты труда не начислялась.

Система оплаты труда, действующая в Банке, адекватна характеру и объему проводимых операций. В случае необходимости, при изменении стратегии Банка и масштаба его деятельности, в действующие документы вносятся изменения или разрабатываются и принимаются новые документы, соответствующие требованиям Банка России.

4.14 Прибыль (убыток) до налогообложения

тыс. рублей

| Наименование | за 1 кв. 2018 г. | за 1 кв. 2017 г. |
|------------------------|------------------|------------------|
| Чистые доход (расходы) | 47 331 | 59 462 |
| Операционные расходы | (29 772) | (28 468) |
| Итого по статье | 17 559 | 30 994 |

4.15 Возмещение (расход) по налогам.

тыс. рублей

| Наименование | за 1 кв. 2018 г. | за 1 кв. 2017 г. |
|---|------------------|------------------|
| Налог на прибыль | 3 915 | 3 534 |
| Налог на имущество | 2 | 2 |
| НДС уплаченный | 1 097 | 1 071 |
| Транспортный налог | 0 | 0 |
| Уплаченная госпошлина | 3 | 4 |
| Увеличение налога на прибыль на отложенный налог на прибыль | 0 | 0 |
| Уменьшение налога на прибыль на отложенный налог на прибыль | 0 | 0 |
| Итого по статье | 5 017 | 4 611 |

4.16 Прибыль убыток за отчетный период

тыс. рублей

| Наименование | за 1 кв. 2018 г. | за 1 кв. 2017 г. |
|--------------------------------|------------------|------------------|
| Прибыль до налогообложения | 17 559 | 30 994 |
| Возмещение (расход) по налогам | (5 017) | (4 611) |
| Итого по статье | 12 542 | 26 383 |

4.17 Информация об убытках и суммах восстановления обесценения по каждому виду активов.

По состоянию на 01.04.2018 г.

| | Ссудная задолженность | Проценты по ссудной задолженности | Корреспондентские счета | Прочие активы | Условные обязательства кредитного характера | итого |
|-------------------------|-----------------------|-----------------------------------|-------------------------|---------------|---|-----------|
| На 01.01.2018 | 144 291 | 5 | 256 | 7 026 | 13 076 | 164 654 |
| Создание резервов | 137 294 | 7 | 12 711 | 10 129 | 100 767 | 260 908 |
| Восстановление резервов | (124 890) | (7) | (12 752) | (13 033) | (94 751) | (245 433) |
| Прочие списания | | | | | | |
| Прирост/снижение | 12 404 | 0 | (41) | (2 904) | 6 016 | 15 475 |
| На 01.04.2018 | 156 655 | 5 | 215 | 4 122 | 19 092 | 180 129 |

По состоянию на 01.04.2017 г.

| | Ссудная задолженность | Проценты по ссудной задолженности | Корреспондентские счета | Прочие активы | Условные обязательства кредитного характера | итого |
|-------------------------|-----------------------|-----------------------------------|-------------------------|---------------|---|----------------|
| На 01.01.2017 | 116 777 | 4 | 5 | 225 | 8 379 | 125 390 |
| Создание резервов | 35 160 | 10 | 170 | 737 | 8 329 | 44 406 |
| Восстановление резервов | (22 689) | (10) | (164) | (704) | (10 332) | (33 899) |
| Прочие списания | | | | 0 | 0 | 0 |
| <i>Прирост/снижение</i> | <i>12 471</i> | <i>0</i> | <i>6</i> | <i>33</i> | <i>(2 003)</i> | <i>10 507</i> |
| На 01.04.2017 | 129 248 | 4 | 11 | 258 | 6 376 | 135 897 |

5. Сопроводительная информация к отчету об уровне достаточности капитала по форме отчетности 0409808.

Информация о целях, политике и процедурах управления капиталом, раскрыта Банком в годовой бухгалтерской (финансовой) отчетности за 2017 год. Изменения в политику по управлению капиталом в I квартале не вносились.

Форма 0409808 на 01.04.2018 г. раскрыта в объеме, предусмотренной для банков с универсальной лицензией.

Информация о структуре собственных средств (капитала) банка, уровне достаточности капитала, сопоставление данных бухгалтерского баланса с элементами собственных средств (капитала) Банка раскрывается Банком в составе информации о принимаемых рисках, процедурах их оценки, управления рисками и капиталом за I квартал 2018 г., публикуемой на официальном сайте Банка в сети Интернет www.newbank.ru в разделе «Раскрытие информации в регуляторных целях».

В соответствии с существующими требованиями к капиталу, установленным Банком России, Банк должен поддерживать норматив достаточности базового капитала (Н1.1) на уровне 4,5%, норматив достаточности основного капитала (Н1.2) на уровне 5,5 %, норматив достаточности собственных средств (капитала) банка (Н1.0) на уровне 8%. С 01.01.2018 г. норматив финансового рычага (Н1.4) стал обязательным для банков, минимально допустимое значение Н1.4 – 3%.

Банк не допускает нарушений норматива достаточности собственных средств (капитала). Значения нормативов достаточности капитала на квартальные даты приведены в таблице.

| Дата/значение норматива | на 01.04.17 | на 01.07.17 | на 01.10.17 | на 01.01.18 | на 01.04.18 |
|-------------------------|--------------|--------------|--------------|--------------|-------------|
| Н1.1 (%) | 37,0 | 33,5 | 40,8 | 49,7 | 59,3 |
| Н1.2 (%) | 37,0 | 33,5 | 40,8 | 49,7 | 59,3 |
| Н1.0 (%) | 41,4 | 37,5 | 52,4 | 64,6 | 80,0 |
| Н1.4 (%) | не применимо | не применимо | не применимо | не применимо | 23,9 |

Значение надбавки поддержания достаточности капитала на 01.04.2018 г. установлено в размере 1,8750 (на 01.01.2018 – 1,250). Антициклическая надбавка составляет 0 процентов.

Значение базового капитала, доступного для направления на поддержание надбавок к нормативам достаточности собственных средств (капитала), рассчитывается как процентное отношение части базового капитала, превышающей его размер, необходимый для выполнения норматива достаточности базового капитала, норматива достаточности основного капитала, норматива достаточности собственных средств (капитала), и активов, взвешенных по уровню риска. На 01.04.2018 г. указанное значение составляет – 53,3%. (на 01.01.2018 г. - 43,7%.)

6. Сопроводительная информация к отчету об изменениях в капитале по форме отчетности 0409810.

Общий совокупный доход Банка за отчетный период составил 12 542 тыс. рублей.
Ретроспективные корректировки в отношении компонентов собственного капитала не применялись.

Изменение компонентов собственного капитала за отчетный период.

тыс. рублей

| Наименование | На 01.04.2018 | На 01.01.2018 | Изменение за период |
|--------------------------|----------------|----------------|---------------------|
| Уставный капитал | 260 000 | 260 000 | 0 |
| Резервный фонд | 39 000 | 39 000 | 0 |
| Нераспределенная прибыль | 333 627 | 321 085 | 12 542 |
| Итого капитал | 632 627 | 620 085 | 12 542 |

Изменения в капитале банка связаны с включением в его состав прибыли за 1 квартал 2018 г. Прочий совокупный доход отсутствует.

Изменение компонентов собственного капитал за предыдущий отчетный период.

тыс. рублей

| Наименование | На 01.04.2017 | На 01.01.2017 | Изменение за период |
|--------------------------|----------------|----------------|---------------------|
| Уставный капитал | 260 000 | 260 000 | 0 |
| Резервный фонд | 39 000 | 39 000 | 0 |
| Нераспределенная прибыль | 283 062 | 256 679 | 26 383 |
| Итого капитал | 582 062 | 555 679 | 26 383 |

Прочий совокупный доход в составе нераспределенной прибыли отсутствует.

7. Сопроводительная информация к сведениям об обязательных нормативах по форме отчетности 0409813.

В разделе 1 формы 0409813 приводятся значения обязательных нормативов, рассчитанные в соответствии с Инструкцией Банка России от 28.06.2017 № 180-И «Об обязательных нормативах банков».

В разделе 2 приводится информация по расчету показателя финансового рычага, в соответствии с Указанием № 4212-У.

Показатель финансового рычага призван дополнять регулятивные требования к достаточности собственных средств (капитала), ограничивать накопление рисков, препятствовать проведению агрессивной бизнес-политики за счет заемных средств.

Показатель финансового рычага рассчитывается как отношение основного капитала к величине балансовых активов и внебалансовых требований под риском.

| | На 01.04.2018 | На 01.01.2018 |
|---|---------------|---------------|
| Основной капитал | 610 134 | 545 390 |
| Величина балансовых активов и внебалансовых требований под риском для расчета показателя финансового рычага | 2 549 217 | 2 271 533 |
| Показатель финансового рычага (Базель III) | 23,9 | 24,0 |

Величина основного капитала на 01.04.2018 составляет 610 134 тыс. руб.

Значение показателя финансового рычага изменилось за счет увеличения основного капитала и увеличения величины балансовых активов и внебалансовых требований под риском.

Увеличение размера основного капитала произошло за счет включения в его состав нераспределенной прибыли за 2017 год в размере 64 405 тыс. руб., в соответствии с решением очередного Общего собрания участников Банка (протокол № 1 от 16.04.2018 г.).

Увеличение балансовых активов и внебалансовых требований под риском на 01.04.2018 г. произошло за счет изменения величины балансовых активов, в основном за счет увеличения объема чистой ссудной задолженности (примечание 3.5), увеличения объема вложений в облигации, оцениваемые по справедливой стоимости через прибыль или убыток (примечание 3.4). Величина балансовых активов и внебалансовых требований под риском не включает в себя обязательные резервы, депонированные в Банке России, расходы будущих периодов.

В отчетном периоде Банк заключал сделки, связанные с отчуждением (приобретением) ценных бумаг с одновременных принятием обязательств по их обратному приобретению (отчуждению), операции займа ценных бумаг не проводились.

Существенные расхождения между размером активов, определенных в соответствии с бухгалтерским балансом (без учета справедливой стоимости производных финансовых инструментов, представляющих собой актив, и активов по операциям, связанным с отчуждением (приобретением) ценных бумаг с одновременных принятием обязательств по их обратному приобретению (отчуждению), а также операциям займа ценных бумаг), и величиной балансовых активов, используемых для расчета показателя финансового рычага, отсутствуют.

В подразделе 2.1 раздела 2 формы 0409813 по строке 8 «Величина балансовых активов и внебалансовых требований под риском с учетом поправок для расчета показателя финансового рычага» указана сумма 2 547 205 тыс. рублей. В подразделе 2.2 раздела 2 формы 040983 по строке 26 «Величина балансовых активов и внебалансовых требований под риском для расчета показателя финансового рычага» указана сумма 2 549 217 тыс. рублей. Разница на сумму амортизации нематериальных активов в размере 2 012 тыс. рублей обусловлена различиями в алгоритмах расчета указанных показателей.

Раздел 3 формы 0409813 «Информация о расчете норматива краткосрочной ликвидности» Банком не заполняется, т.к. в соответствии с Положением от 03.12.2015 г. № 510-П «О порядке расчета норматива краткосрочной ликвидности («Базель III) системно значимыми кредитными организациями» у Банка отсутствует обязанность по соблюдению норматива краткосрочной ликвидности.

8. Сопроводительная информация к отчету о движении денежных средств по форме отчетности 0409814.

8.1 Информация о существенных остатках денежных средств и их эквивалентов, имеющих у кредитной организации, но недоступных для использования

Существенные остатки, недоступные для использования, кроме средств, депонируемых в Банке России (Фонд обязательных резервов), в течение 1 квартала 2018 года отсутствовали.

8.2 Информация о существенных инвестиционных и финансовых операциях, не требующих использования денежных средств

Существенные инвестиционные и финансовые операции, не требующих использования денежных средств, в отчетном периоде отсутствовали.

8.3 Расшифровка денежных средств и эквивалентов.

тыс. рублей

| Наименование | На 01.04.2018 | На 01.01.2018 |
|---|----------------|----------------|
| Денежные средства в кассе банка | 111 236 | 103 276 |
| Денежные средства в банкоматах | 10 383 | 13 459 |
| Средства на корреспондентском счете в Банке России | 44 627 | 69 030 |
| Средства на корреспондентских счетах в банках-резидентах по которым отсутствует риск потерь | 311 | 303 |
| Средства на клиринговых счетах, счетах коллективного обеспечения в кредитных организациях | 11 442 | 13 919 |
| Итого по статье | 177 999 | 199 987 |

ПАО БАНК "ФК ОТКРЫТИЕ" отнесен к 2 категории качества, ПАО "Промсвязьбанк" отнесен ко 3 категории качества. Остатки по корреспондентским счетам в размере 1 144 тыс. руб. (резерв 215 тыс. руб.) не учитываются в составе денежных средств и эквивалентов формы 0409814 и перенесены в прочие активы.

9. Информация о принимаемых кредитной организацией рисках

Состав и характеристика принимаемых Банком значимых рисков, структура и организация работы подразделений, осуществляющих управление рисками и капиталом по состоянию, способы выявления рисков, мониторинга и контроля раскрыты Банком в годовой бухгалтерской (финансовой) отчетности за 2017 год. Изменения в 1 квартале не вносились.

Информация о требованиях, взвешенных по уровню риска, о минимальном размере капитала, необходимом для покрытия рисков, информация о величине операционного риска, процентного риска банковского портфеля, и

др. раскрывается Банком в составе информации о принимаемых рисках, процедурах их оценки, управления рисками и капиталом за 1 квартал 2018 г., публикуемой на официальном сайте Банка в сети Интернет www.newbank.ru в разделе «Раскрытие информации в регуляторных целях».

Далее представлена количественная информация в отношении отдельных видов рисков, уместная для понимания отчетности пользователями.

Информация о видах и степени концентрации рисков, связанных с различными банковскими операциями в разрезе географических зон, видов валют.

Основная деятельность Банка связана с проведением операции на территории Российской Федерации.

Все активы Банка находятся в Российской Федерации. Обязательства перед нерезидентами включают: остаток на расчетном счете клиента резидента Швейцарии в размере 0,38 тыс. рублей, остатки на счетах физических лиц нерезидентов в размере 161,6 тыс. руб.

Концентрация рисков в разрезе валют

Ниже представлена концентрация активов и обязательств Банка по видам валют

Данные на 01.04.2018 г.

| | рубли | доллары | евро | прочие валюты | итого |
|---|------------------|-----------------|---------------|---------------|------------------|
| Денежные средства | 29 842 | 29 127 | 62 650 | 0 | 121 619 |
| Средства кредитных организаций в Центральном банке Российской Федерации, в том числе: | 59 443 | 0 | 0 | 0 | 59 443 |
| <i>обязательные резервы</i> | <i>14 816</i> | <i>0</i> | <i>0</i> | <i>0</i> | <i>14 816</i> |
| Финансовые активы, оцениваемые по справедливой стоимости через прибыль или убыток | 366 533 | 0 | 0 | 0 | 366 533 |
| Средства в кредитных организациях | 577 | 254 | 12 041 | 25 | 12 897 |
| Резервы на возможные потери по корр. счетам | (127) | (31) | (56) | (1) | (215) |
| Ссудная задолженность | 2 148 735 | 1 022 | 2 844 | 0 | 2 152 601 |
| Резервы на возможные потери по ссудной задолженности | (156 695) | 0 | 0 | 0 | (156 695) |
| Требование по текущему налогу на прибыль | 0 | 0 | 0 | 0 | 0 |
| Отложенный налоговый актив | 5 186 | 0 | 0 | 0 | 5 186 |
| Основные средства, нематериальные активы и материальные запасы | 18 357 | 0 | 0 | 0 | 18 357 |
| Прочие активы | 9 413 | 634 | 10 774 | 0 | 20 821 |
| Резервы на возможные потери по прочим активам | (1 275) | (158) | (2 694) | 0 | (4 127) |
| Итого активов | 2 479 989 | 30 848 | 85 559 | 24 | 2 596 420 |
| Кредиты, депозиты от Центрального Банка | 0 | 0 | 0 | 0 | 0 |
| Средства кредитных организаций | 0 | 0 | 0 | 0 | 0 |
| Средства клиентов, не являющихся кредитными организациями | 1 815 520 | 72 969 | 33 428 | 0 | 1 921 917 |
| Финансовые обязательства по справедливой стоимости | 0 | 0 | 0 | 0 | 0 |
| Выпущенные долговые обязательства | 5 010 | 0 | 0 | 0 | 5 010 |
| Обязательство по текущему налогу на прибыль | 0 | 0 | 0 | 0 | 0 |
| Отложенное налоговое обязательство | 0 | 0 | 0 | 0 | 0 |
| Прочие обязательства | 17 536 | 233 | 5 | 0 | 17 774 |
| Средства акционеров (участников) | 260 000 | 0 | 0 | 0 | 260 000 |
| Итого обязательств | 2 098 066 | 73 202 | 33 433 | 0 | 2 204 701 |
| Чистая балансовая позиция | 381 923 | (42 354) | 52 126 | 24 | 391 719 |

Данные на 01.01.2018 г.

| | рубли | доллары | евро | прочие валюты | итого |
|--|-------|---------|------|---------------|-------|
|--|-------|---------|------|---------------|-------|

| | | | | | |
|---|------------------|-----------------|---------------|----------|------------------|
| Денежные средства | 71 094 | 13 400 | 32 241 | 0 | 116 735 |
| Средства кредитных организаций в Центральном банке Российской Федерации, в том числе: | 79 380 | 0 | 0 | 0 | 79 380 |
| <i>обязательные резервы</i> | <i>10 350</i> | <i>0</i> | <i>0</i> | <i>0</i> | <i>10 350</i> |
| Финансовые активы, оцениваемые по справедливой стоимости через прибыль или убыток | 67 739 | 0 | 0 | 0 | 67 739 |
| Средства в кредитных организациях | 481 | 459 | 14 428 | 0 | 15 368 |
| Резервы на возможные потери по корр. счетам | (70) | (96) | (90) | 0 | (256) |
| Ссудная задолженность | 2 058 872 | 5 372 | 10 124 | 0 | 2 074 368 |
| Резервы на возможные потери по ссудной задолженности | (144 291) | 0 | 0 | 0 | (144 291) |
| Требование по текущему налогу на прибыль | 0 | 0 | 0 | 0 | 0 |
| Отложенный налоговый актив | 5 186 | 0 | 0 | 0 | 5 186 |
| Основные средства, нематериальные активы и материальные запасы | 19 311 | 0 | 0 | 0 | 19 311 |
| Прочие активы | 29 198 | 1 990 | 5 453 | 0 | 36 641 |
| Резервы на возможные потери по прочим активам | (5 468) | (418) | (1 145) | 0 | (7 031) |
| Итого активов | 2 181 432 | 20 707 | 61 011 | 0 | 2 263 150 |
| Кредиты, депозиты от Центрального Банка | 0 | 0 | 0 | 0 | 0 |
| Средства кредитных организаций | 0 | 0 | 0 | 0 | 0 |
| Средства клиентов, не являющихся кредитными организациями | 1 535 231 | 32 672 | 22 306 | 0 | 1 590 209 |
| Финансовые обязательства по справедливой стоимости | 0 | 0 | 0 | 0 | 0 |
| Выпущенные долговые обязательства | 5 010 | 18 202 | 0 | 0 | 23 212 |
| Обязательство по текущему налогу на прибыль | 1 283 | 0 | 0 | 0 | 1 283 |
| Отложенное налоговое обязательство | 0 | 0 | 0 | 0 | 0 |
| Прочие обязательства | 14 669 | 557 | 59 | 0 | 15 285 |
| Средства акционеров (участников) | 260 000 | 0 | 0 | 0 | 260 000 |
| Итого обязательств | 1 816 193 | 51 431 | 22 365 | 0 | 1 889 989 |
| Чистая балансовая позиция | 365 239 | (30 724) | 38 646 | 0 | 373 161 |

Концентрация рисков в разрезе заемщиков и видов их деятельности.

Информация о концентрации кредитного риска в разрезе заемщиков и видов их деятельности представлена в пунктах 3.5.

Информация о сделках по уступке прав требований

Банком не проводятся сделки по уступке прав требования с ипотечными агентами и специализированными обществами.

Информация о просроченной и реструктурированной задолженности.

По состоянию на 01.04.2018 г. активы с просроченными сроками погашения отсутствуют.

По состоянию на 01.01.2018 г. активы с просроченными сроками погашения отсутствуют.

Актив признается просроченными в полном объеме в случае нарушения установленных договором сроков по уплате хотя бы одного платежа по основному долгу и (или) процентам.

По состоянию на 01.04.2018 на балансе учтены одна реструктурированная ссуда:

- по ссуде был увеличен срока возврата по отдельным траншам, на отчетную дату данные транши погашены. Остаток ссуды составляет 20 000 тыс. руб. Ссуда отнесена в 4 категорию качества. Резерв составляет 10 200 тыс. рублей.

Информация о классификации активов по категориям качества, размерах расчетного и фактически сформированного резерва на возможные потери.

Информация о классификации активов по категориям качества, размерах расчетного и фактически сформированного резервов на возможные потери представлена согласно данным отчетности по форме 0409115.

Задолженность признается обесцененной при потере ссудной стоимости вследствие неисполнения либо ненадлежащего исполнения заемщиком обязательств по ссуде перед кредитной организацией либо существование реальной угрозы такого неисполнения (ненадлежащего исполнения).

Информация о результатах классификации активов по категориям качества (тыс. руб.) (по данным формы 0409115)

На 01.04.2018 г.

| СОСТАВ АКТИВОВ | 1 категория качества | | | 2 категория качества | | | 3 категория качества | | | 4 категория качества | | | 5 категория качества | | | ИТОГО по активам 1-5 категорий качества | | | | |
|--|----------------------|-------------------|-------------------|----------------------|-------------------|-------------------|----------------------|-------------------|-------------------|----------------------|-------------------|-------------------|----------------------|-------------------|-------------------|---|-------------------|-------------------|---------------|---------------|
| | Сумма требования | Резервы расчетные | Резервы созданные | Сумма требования | Резервы расчетные | Резервы созданные | Сумма требования | Резервы расчетные | Резервы созданные | Сумма требования | Резервы расчетные | Резервы созданные | Сумма требования | Резервы расчетные | Резервы созданные | Сумма требования | Резервы расчетные | Резервы созданные | | |
| ВСЕГО АКТИВЫ, ИЗ НИХ: | 123994 | 33762 | 30861 | 517749 | 33762 | 30861 | 73583 | 31686 | 31686 | 31686 | 128633 | 98135 | 98135 | 98135 | 354 | 354 | 354 | 844313 | 163937 | 161036 |
| Ссуды, ссудная и привлеченная к ней задолженность, всего, в том числе: | 110357 | 33743 | 30842 | 516815 | 33743 | 30842 | 56321 | 27371 | 27371 | 27371 | 128633 | 98135 | 98135 | 98135 | 346 | 346 | 346 | 812472 | 159595 | 156694 |
| просроченная ссудная задолженность | 0 | 0 | 0 | 0 | 0 | 0 | 0 | 0 | 0 | 0 | 0 | 0 | 0 | 0 | 0 | 0 | 0 | 0 | 0 | 0 |
| реструктурированная ссудная задолженность | 0 | | | | | | 20000 | 10200 | 10200 | 10200 | 20000 | 10200 | 10200 | 10200 | | | | 20000 | 10200 | 10200 |
| Требования по получению процентных доходов | 140 | 5 | 5 | 481 | 5 | 5 | | | | | | | | | | | | 621 | 5 | 5 |
| Корреспондентские счета | 311 | 10 | 10 | 323 | 10 | 10 | 821 | 205 | 205 | 205 | | | | | | | | 1455 | 215 | 215 |
| Прочие активы, в том числе: | 13186 | 4 | 4 | 130 | 4 | 4 | 16441 | 4110 | 4110 | 4110 | | | | 8 | 8 | 8 | 29765 | 4122 | 4122 | |

| | | | | | | | | | | | | | | | | | | | |
|---|---|-----|---|---|---|---|---|---|---|---|---|---|---|---|---|---|-----|---|---|
| <i>просроченная задолженность по прочим активам</i> | 0 | 0 | 0 | 0 | 0 | 0 | 0 | 0 | 0 | 0 | 0 | 0 | 0 | 0 | 0 | 0 | 0 | 0 | |
| Всего по портфелям однородных ссуд, из них: | 0 | 129 | 1 | 1 | 0 | 0 | 0 | 0 | 0 | 0 | 0 | 0 | 0 | 0 | 0 | 0 | 129 | 1 | 1 |
| Портфель по ссудам физических лиц | 0 | 129 | 1 | 1 | 0 | 0 | 0 | 0 | 0 | 0 | 0 | 0 | 0 | 0 | 0 | 0 | 129 | 1 | 1 |

Информация о результатах классификации активов по категориям качества (тыс. руб.) (по данным формы 0409115)

| СОСТАВ АКТИВОВ | 1 категория качества | 2 категория качества | | | 3 категория качества | | | 4 категория качества | | | 5 категория качества | | | ИТОГО по активам 1-5 категорий качества | | | |
|--|----------------------|----------------------|-------------------|-------------------|----------------------|-------------------|-------------------|----------------------|-------------------|-------------------|----------------------|-------------------|-------------------|---|-------------------|-------------------|---------|
| | | Сумма требования | Резервы расчетные | Резервы созданные | Сумма требования | Резервы расчетные | Резервы созданные | Сумма требования | Резервы расчетные | Резервы созданные | Сумма требования | Резервы расчетные | Резервы созданные | Сумма требования | Резервы расчетные | Резервы созданные | |
| ВСЕГО АКТИВЫ, из них: | 36 080 | 600 157 | 49 009 | 45 613 | 160 863 | 33 800 | 33 800 | 85 169 | 71 892 | 71 892 | 71 892 | 273 | 273 | 273 | 882 542 | 154 974 | 151 578 |
| Ссуды, ссудная и приравненная к ней задолженность, всего, в том числе: | 20 578 | 599 671 | 49 009 | 45 608 | 126 290 | 26 521 | 26 521 | 85 169 | 71 892 | 71 892 | 71 892 | 270 | 270 | 270 | 831 978 | 147 692 | 144 291 |
| <i>просроченная ссудная задолженность</i> | 0 | 0 | 0 | 0 | 0 | 0 | 0 | 0 | 0 | 0 | 0 | 0 | 0 | 0 | 0 | 0 | 0 |

На 01.01.2018 г.

| репуту- ризованная судья задолжен- ность | 0 | 50 000 | 10 000 | 10 000 | 20 000 | 4 200 | 4 200 | 4 200 | 0 | 0 | 0 | 0 | 0 | 0 | 0 | 0 | 0 | 0 | 0 | 70 000 | 14 200 | 14 200 | |
|---|--------|--------|--------|--------|--------|-------|-------|-------|---|---|---|---|---|---|---|---|---|---|--------|--------|--------|--------|---|
| Требования по получению процентных доходов | 52 | 486 | X | 5 | 8 | X | 2 | 2 | 0 | 0 | 0 | 0 | 0 | 0 | 0 | 0 | 0 | 0 | 538 | X | 5 | | |
| Корреспон- дентские счета | 303 | 0 | 0 | 0 | 1 146 | 256 | 256 | 256 | 0 | 0 | 0 | 0 | 0 | 0 | 0 | 0 | 0 | 0 | 1 449 | 256 | 256 | | |
| Прочие активы, всего, в том числе: | 15 147 | 0 | 0 | 0 | 33 427 | 7 023 | 7 023 | 7 023 | 0 | 0 | 0 | 0 | 0 | 3 | 3 | 3 | 3 | 3 | 48 577 | 7 026 | 7 026 | 7 026 | |
| просрочен- ная задолжен- ность по прочим активам | 0 | 0 | 0 | 0 | 0 | 0 | 0 | 0 | 0 | 0 | 0 | 0 | 0 | 0 | 0 | 0 | 0 | 0 | 0 | 0 | 0 | 0 | 0 |

Условные обязательства кредитного характера (согласно данным отчетности по форме 0409155)

| | на 01.04.2018 | | | на 01.01.2018 | | |
|--|----------------|------------------|-----------------------|---------------|------------------|-----------------------|
| | остаток | расчетный резерв | сформированный резерв | остаток | расчетный резерв | сформированный резерв |
| Неиспользованные кредитные линии (1 категория качества) | 17 867 | 0 | 0 | 17 828 | 0 | 0 |
| Неиспользованные кредитные линии (2 категория качества) | 115 397 | 7 865 | 7 865 | 21 168 | 1 360 | 1 360 |
| Неиспользованные кредитные линии (3 категория качества) | 2 330 | 489 | 489 | 13 715 | 2 880 | 2 880 |
| Неиспользованные кредитные линии (4 категория качества) | 12 726 | 7 082 | 7 082 | 1 231 | 1 039 | 1 039 |
| Неиспользованные кредитные линии (5 категория качества) | 1 655 | 1 655 | 1 655 | 2 500 | 2 500 | 2 500 |
| Аккредитивы (3 категория качества) | 0 | 0 | 0 | 15 700 | 3 297 | 3 297 |
| Выданные гарантии (2 категория качества) | 0 | 0 | 0 | 20 000 | 2 000 | 2 000 |
| Неиспользованные лимиты по выдаче гарантий | 20 000 | 2 000 | 2 000 | 0 | 0 | 0 |
| Итого | 169 975 | 19 091 | 19 091 | 92 142 | 13 076 | 13 076 |
| Условные обязательства, сгруппированные в портфели однородных требований | 86 | 1 | 1 | 0 | 0 | 0 |
| Портфель неиспользованных кредитных линий | 86 | 1 | 1 | 0 | 0 | 0 |

Информация об обеспечении.

Надлежащим образом оформленное обеспечение является дополнительным фактором положительного решения о заключении кредитной сделки и инструментом минимизации принимаемых рисков.

В качестве обеспечения по предоставленным кредитам Банк учитывает залог недвижимости, товары в обороте, гарантийный депозит, поручительства физических и юридических лиц и прочее.

Информация о характере и стоимости полученного обеспечения по размещенным средствам представлена в таблице.

| Вид обеспечения | На 01.04.2018 | На 01.01.2018 |
|-------------------------------------|---------------|---------------|
| Недвижимость в том числе: | 550 150 | 623 719 |
| <i>принято в уменьшение резерва</i> | 0 | 0 |
| Оборудование | 58 646 | 49 550 |
| Транспортные средства | 1 622 | 1 622 |
| Товары в обороте | 106 293 | 74 011 |

| | | |
|--|------------------|------------------|
| Залог долей в уставном капитале | 79 571 | 31 864 |
| Права на товарные знаки (патенты) | 17 283 | 17 283 |
| Гарантийный депозит, в том числе: | 50 000 | 50 000 |
| <i>принято в уменьшение резерва</i> | <i>50 000</i> | <i>50 000</i> |
| Собственный вексель Банка | 5 010 | 5 010 |
| <i>принято в уменьшение резерва</i> | <i>5 010</i> | <i>5 010</i> |
| Ценные бумаги, полученные по операциям, совершаемым на возвратной основе | 112 217 | 0 |
| Поручительства в том числе: | 2 012 937 | 1 875 174 |
| <i>принято в уменьшение резерва</i> | <i>0</i> | <i>0</i> |
| ВСЕГО | 2 993 729 | 2 728 233 |

Информация по обеспечению, принимаемому в уменьшение резерва по состоянию на 01.04.2018 г., представлена в таблице.

тыс. руб.

| Вид требования | Остаток | Стоимость обеспечения | Вид обеспечения | Категория качества обеспечения | Расчетный резерв | Созданный резерв |
|-----------------------|---------|-----------------------|---------------------|--------------------------------|------------------|------------------|
| Ссудная задолженность | 50 000 | 50 000 | Гарантийный депозит | I | 2 500 | 0 |
| Ссудная задолженность | 5 010 | 5 010 | Собственный вексель | I | 401 | 0 |

Информация по обеспечению, принимаемому в уменьшение резерва по состоянию на 01.01.2018 г., представлена в таблице.

тыс. руб.

| Вид требования | Остаток | Стоимость обеспечения | Вид обеспечения | Категория качества обеспечения | Расчетный резерв | Созданный резерв |
|-----------------------|---------|-----------------------|---------------------|--------------------------------|------------------|------------------|
| Ссудная задолженность | 50 000 | 50 000 | Гарантийный депозит | I | 3 000 | 0 |
| Ссудная задолженность | 5 010 | 5 010 | Собственный вексель | I | 401 | 0 |

Информация о видах активов, доступных для предоставления в качестве обеспечения.

Банком заключен Генеральный договор с Банком России на предоставление кредитов, обеспеченных залогом (блокировкой) ценных бумаг. По состоянию на 01.04.2018 г. в качестве обеспечения предоставлены следующие ценные бумаги, принимаемые Банком России в качестве обеспечения.

| Эмитент | Номер государственной регистрации ценной бумаги | Валюта ценной бумаги | Номинальная стоимость | Кол-во бумаг | Справедливая стоимость тыс. руб. | Сроки погашения | Ставка купонного дохода % |
|---------------------|---|----------------------|-----------------------|--------------|----------------------------------|-----------------|---------------------------|
| АО "Россельхозбанк" | 40703349В | RUB | 1000 | 30 482 | 30 484 | 05.06.2018 | 8,7 |
| АО "Россельхозбанк" | 41003349В | RUB | 1000 | 36 534 | 37 350 | 29.01.2020 | 8,3 |
| Банк России | 4-07-22BR1-8 | RUB | 1000 | 60 000 | 60 230 | 13.06.2018 | 7,5 |

По состоянию на 01.04.2018 г. кредиты, полученные от Банка России, отсутствуют.

Также ценные бумаги могут быть использованы для заключения сделок прямого РЕПО с центральным контрагентом (НКЦ) (операции проводятся через брокера), для привлечения дополнительного финансирования.

| Эмитент | Номер государственной регистрации | Валюта ценной бумаги | Номинальная стоимость | Кол-во бумаг | Справедливая стоимость | Сроки погашения | Ставка купонного |
|---------|-----------------------------------|----------------------|-----------------------|--------------|------------------------|-----------------|------------------|
|---------|-----------------------------------|----------------------|-----------------------|--------------|------------------------|-----------------|------------------|

| | ценной бумаги | | сть | | ть тыс. руб. | | дохода % |
|-------------|---------------|-----|------|---------|--------------|------------|----------|
| Банк России | 4-06-22BR1-7 | RUB | 1000 | 100 000 | 97 931 | 16.05.2018 | 7,5 |
| Банк России | 4-07-22BR1-8 | RUB | 1000 | 140 000 | 140 538 | 13.06.2018 | 7,5 |

По состоянию на 01.04.2018 г. средства, привлеченные по сделкам РЕПО отсутствуют.

Валютный риск согласно отчету об открытых валютных позициях

| | По состоянию на 01.04.2018г. (тыс. руб.) | | | По состоянию на 01.01.2018г. (тыс. руб.) | |
|--|--|-------------------|----------------|--|------------------|
| | по долларам США | по евро | по юань | по долларам США | по евро |
| Чистая балансовая позиция | -42354,7904 | 52125,7769 | 24,8687 | -30723,1000 | 38645,4657 |
| Чистая позиция "спот" | 40941,2067 | -54315,9688 | 0,0000 | 38043,6649 | -34502,2668 |
| Чистая позиция по гарантиям | 0,0000 | 0,0000 | 0,0000 | 0,0000 | 0,0000 |
| ИТОГО рублевый эквивалент открытых валютных позиций | -1413,5837 | -2190,1919 | 24,8687 | 7320,5649 | 4143,1989 |
| Открытая валютная позиция в процентах от капитала | 0,1719 | 0,2663 | 0,0030 | 1,0309% | 0,5835% |

Процентный риск

Процентный риск рассчитывается в отношении долговых ценных бумаг, числящихся на балансе Банка.

Фондовый риск.

В настоящее время Банк не является оператором фондового рынка. В течение 1 квартала 2018 года Банк не приобретал и не продавал финансовые инструменты, по которым рассчитывается фондовый риск, в связи с чем у Банка не было риска потерь в результате неблагоприятного изменения рыночных котировок на фондовом рынке.

Информация по расчету рыночного риска.

На 01.04.2018 процентный риск рассчитан по облигациям АО "Россельхозбанк" и облигациям Банка России.

Информация по расчету рыночного риска представлена в таблице.

тыс. рублей

| Наименование показателя | На 01.04.2018 | На 01.01.2018 |
|--|-------------------|-------------------|
| Процентный риск (ПР) в т. ч. | 9 265,30 | 8 914,75 |
| <i>Общий процентный риск (ОПР)</i> | <i>1 125,24</i> | <i>786,09</i> |
| <i>Специальный процентный риск (СПР)</i> | <i>8 140,06</i> | <i>8 128,66</i> |
| Фондовый риск (ФР) в т. ч. | 0 | 0 |
| <i>Общий фондовый риск (ОФР)</i> | <i>0</i> | <i>0</i> |
| <i>Специальный фондовый риск (СФР)</i> | <i>0</i> | <i>0</i> |
| Валютный риск (ВР) | 0 | 0 |
| Рыночный риск (РР) | 115 816,25 | 111 434,38 |

В соответствии с методикой расчета рыночного риска валютный риск не включен в расчет на 01.04.2018 г., т.к. отношение величины открытых валютных позиций к собственным средствам не превысило 2 процентов.

Риск процентной ставки.

Анализ влияния изменения процентного риска на капитал кредитной организации в разрезе видов валют на основании формы 0409127 на 01.04.2018 г. представлен в таблице.

| Изменение чистого процентного дохода | совокупно по всем валюта | по рублям | по долларам США | по евро |
|--------------------------------------|--------------------------|-----------|-----------------|---------|
| + 200 базисных пункта | 29 762 | 30 003 | -226 | 18 |
| - 200 базисных пункта | -29 762 | -30 003 | 226 | 18 |
| Влияние на капитал в % | 3,6 | 3,6 | 0 | 0 |

Влияние процентного риска является несущественным в отношении ключевых показателей Банка.

Риск ликвидности

В 1 квартала 2018 года Банк не испытывал затруднений в вопросах управления ликвидностью и за весь период не было допущено ни одного случая неисполнения обязательств по платежам из-за недостаточности средств на корреспондентских счетах и в кассе. Инструментом управления мгновенной ликвидностью являются денежные остатки на корреспондентских счетах и кассе Банка. В качестве дополнительного резерва могут быть использованы краткосрочные пассивные межбанковские операции, в том числе и с Банком России, сделки РЕПО заключаемые с центральным контрагентом. Инструментами управления текущей, долгосрочной ликвидностью является организация планирования по срокам и суммам совокупных потоков обязательств и требований Банка.

Значения рассчитанных Банком нормативов ликвидности представлены в таблице:

| Нормативы ликвидности | Данные для расчета значений нормативов | Значения нормативов по состоянию на 01.04.2018 г. | Значения нормативов по состоянию на 01.01.2018 г. |
|--|--|---|---|
| Норматив мгновенной ликвидности (Н2) | Высоколиквидные активы / обязательства по счетам «до востребования» | 51,6% | 66,7% |
| Норматив текущей ликвидности (Н3) | Ликвидные активы / обязательства по счетам «до востребования» и обязательства со сроком исполнения в ближайшие 30 календарных дней | 129,5% | 117,3% |
| Норматив долгосрочной ликвидности банка (Н4) | Кредитные требования с оставшимся сроком до даты погашения свыше 365 или 366 календарных дней, а также пролонгированные / собственные средства (капиталу) банка и обязательства (пассивы) с оставшимся сроком погашения свыше 365 или 366 календарных дней | 21,4% | 14,3% |

Сведения об избытке/дефиците ликвидности на основании данных отчетности по форме 0409125 «Сведения об активах и пассивах по срокам востребования и погашения» представлены в следующей таблице. Коэффициенты дефицита ликвидности рассчитываются с учетом активов, относящихся к первой и второй категориям качества ссудной и приравненной к ней задолженности, за минусом расчетного резерва. Все активы и обязательства указываются с учетом наращенных до конца действия договора процентных (дисконтных, купонных) доходов (расходов).

По состоянию на 01.04.2018

тыс. руб.

| Наименование показателя | До востребования и на 1 день | До 5 дней | До 10 дней | До 20 дней | До 30 дней | До 90 дней | До 180 дней | До 270 дней | До 1 года | Свыше 1 года |
|---|------------------------------|-----------|------------|------------|------------|------------|-------------|-------------|-----------|--------------|
| АКТИВЫ | | | | | | | | | | |
| Денежные средства, включая остатки на корр. счетах | 166870 | 166870 | 166870 | 166870 | 166870 | 166870 | 166870 | 166870 | 166870 | 166870 |
| Финансовые активы, оцениваемые по справедливой стоимости через прибыль или убыток | 366533 | 366533 | 366533 | 366533 | 366533 | 366533 | 366533 | 366533 | 366533 | 366533 |
| Судная и приравненная к ней задолженность, всего в том числе | 344048 | 1446321 | 1446321 | 1469650 | 1538527 | 1702427 | 1720800 | 1783005 | 1793874 | 2027665 |
| Прочие активы | 96112 | 96112 | 96112 | 96112 | 96112 | 96112 | 96112 | 96112 | 96112 | 107487 |
| Итого ликвидных активов | 973563 | 2075836 | 2075836 | 2099165 | 2168042 | 2331942 | 2350315 | 2412520 | 2423389 | 2668555 |
| ПАСИВЫ | | | | | | | | | | |
| Средства кредитных организаций | | | | | | | | | | |
| Средства клиентов | 1559110 | 1559110 | 1559110 | 1581040 | 1590498 | 1663989 | 1701133 | 1732334 | 1748523 | 2108508 |
| <i>В т.ч. вклады физ. лиц</i> | 134308 | 134308 | 134308 | 156238 | 164323 | 178315 | 211250 | 238287 | 248940 | 252076 |
| Выпущенные долговые обязательства | 0 | 0 | 0 | 0 | 0 | 2184 | 5344 | 5344 | 5344 | 5344 |
| Прочие обязательства | 97931 | 98011 | 98011 | 98011 | 98617 | 99507 | 100840 | 102173 | 103506 | 103506 |
| Итого обязательства | 1657041 | 1657121 | 1657121 | 1679051 | 1689115 | 1765680 | 1807317 | 1839851 | 1857373 | 2217358 |
| Внебалансовые обязательства и гарантии, выданные банком | 170061 | 170061 | 170061 | 170061 | 170061 | 170061 | 170061 | 170061 | 170061 | 170061 |
| Показатели ликвидности | | | | | | | | | | |

| | | | | | | | | | | |
|--|---------|--------|--------|--------|--------|--------|--------|--------|--------|--------|
| Избыток (дефицит) ликвидности | -853539 | 248654 | 248654 | 250053 | 308866 | 396201 | 372937 | 402608 | 395955 | 281136 |
| Коэффициент избытка (дефицита) ликвидности | -51.5 | 15 | 15 | 14.9 | 18.3 | 22.4 | 20.6 | 21.9 | 21.3 | 12.7 |

По состоянию на 01.01.2018

тыс. руб.

| Наименование показателя | До востребования и на 1 день | До 5 дней | До 10 дней | До 20 дней | До 30 дней | До 90 дней | До 180 дней | До 270 дней | До 1 года | Свыше 1 года |
|---|------------------------------|-----------|------------|------------|------------|------------|-------------|-------------|-----------|--------------|
| АКТИВЫ | | | | | | | | | | |
| Денежные средства, включая остатки на корр. счетах | 186068 | 186068 | 186068 | 186068 | 186068 | 186068 | 186068 | 186068 | 186068 | 186068 |
| Финансовые активы, оцениваемые по справедливой стоимости через прибыль или убыток | 67739 | 67739 | 67739 | 67739 | 67739 | 67739 | 67739 | 67739 | 67739 | 67739 |
| Ссудная и приравненная к ней задолженность, всего в том числе | 659669 | 659669 | 1261883 | 1262110 | 1302737 | 1333401 | 1729107 | 1734652 | 1793065 | 1886583 |
| Прочие активы | 79418 | 79418 | 79418 | 79418 | 79418 | 79418 | 79418 | 79418 | 79418 | 93191 |
| Итого ликвидных активов | 992894 | 992894 | 1595108 | 1595335 | 1635962 | 1666626 | 2062332 | 2067877 | 2126290 | 2233581 |
| ПАССИВЫ | | | | | | | | | | |
| Средства кредитных организаций | 0 | 0 | 0 | 0 | 0 | 0 | 0 | 0 | 0 | 0 |
| Средства клиентов | 1252056 | 1252056 | 1259050 | 1260034 | 1261038 | 1313900 | 1396133 | 1423503 | 1455737 | 1752874 |
| В т.ч. вклады физ. лиц | 94502 | 94502 | 101496 | 102480 | 103484 | 137219 | 157905 | 182914 | 210502 | 212309 |
| Выпущенные долговые | 0 | 0 | 0 | 0 | 18547 | 18547 | 20731 | 23891 | 23891 | 23891 |

| | | | | | | | | | | | | | | | | | | | | | | | | |
|---|---------|---------|---------|---------|---------|---------|---------|---------|---------|---------|---------|--|--|--|--|--|--|--|--|--|--|--|--|--|
| обязательства | | | | | | | | | | | | | | | | | | | | | | | | |
| Прочие обязательства | 80249 | 80249 | 80249 | 80249 | 80938 | 81676 | 82782 | 83888 | 84994 | 84994 | 84994 | | | | | | | | | | | | | |
| Итого обязательств | 1332305 | 1332305 | 1339299 | 1340283 | 1360523 | 1414123 | 1499646 | 1531282 | 1564622 | 1564622 | 1861759 | | | | | | | | | | | | | |
| Внебалансовые обязательства и гарантии, выданные банком | 56442 | 56442 | 56442 | 56442 | 68442 | 76442 | 76442 | 76442 | 76442 | 76442 | 76442 | | | | | | | | | | | | | |
| Показатели ликвидности | | | | | | | | | | | | | | | | | | | | | | | | |
| Избыток (дефицит) ликвидности | -395853 | -395853 | 199367 | 198610 | 206997 | 176061 | 486244 | 460153 | 485226 | 485226 | 295380 | | | | | | | | | | | | | |
| Коэффициент избытка (дефицита) ликвидности | -29.7 | -29.7 | 14.9 | 14.8 | 15.2 | 12.5 | 32.4 | 30.1 | 31 | 31 | 15.9 | | | | | | | | | | | | | |

Риск концентрации

Информация о концентрации кредитного риска в разрезе заемщиков и видов их деятельности представлена в пункте 3.5.

Информация о видах и степени концентрации рисков, связанных с различными банковскими операциями в разрезе географических зон, видов валют представлена в подразделе «Информация о видах и степени концентрации рисков, связанных с различными банковскими операциями в разрезе географических зон, видов валют» настоящего пункта.

Информация о концентрации вложений Банка в ценные бумаги представлена в пункте 3.4.

Страновой риск.

В настоящее время Банк не несет странового риска, поскольку не имеет иностранных контрагентов. Для перевода средств клиента на счета нерезидентов и для расчетов в иностранной валюте используются счета, открытые в других российских кредитных организациях.

Операционный риск.

Для целей включения в расчет норматива достаточности собственных средств (Н1) операционный риск рассчитывается один раз в год по состоянию на 01 января года, следующего за отчетным, в операционный день, следующий за датой опубликования формы 0409807 за отчетный год. Размер операционного риска:

- по состоянию на 01.04.2018 г. – 20 192 тыс. руб. (на 01.01.2018 г. – 20 192 тыс. руб.).

Ниже в таблице приведена информация о величине доходов для целей расчета капитала на покрытие операционного риска:

| Наименование показателя | на 01.04.2018 | на 01.04.2018 |
|---|---------------|---------------|
| Чистые процентные доходы | 120 805 | 120 805 |
| Чистые непроцентные доходы | 13 807 | 13 807 |
| Доходы для целей расчета капитала на покрытие операционного риска | 134 612 | 134 612 |
| Операционный риск | 20 192 | 20 192 |

10. Сегментный анализ

В связи с тем, что долевые и долговые ценные бумаги Банка свободно не обращаются на денежных рынках, и Банк не находится в процессе выпуска таких финансовых инструментов на открытый рынок, Банк не раскрывает информацию по операционным сегментам.

11. Информация об операциях (сделках) со связанными с кредитной организацией сторонами.

В ходе своей обычной деятельности Банк осуществляет операции со следующими группами связанных сторон:

- материнская организация Банка;
- основной управленческий персонал;
- прочие связанные стороны.

В прочие связанные стороны входят:

-организации, которые контролируются основным управленческим персоналом и их близкими родственниками;
-организации, ассоциированные с указанными выше организациями;
-близкие родственники руководства Банка и лиц, контролирующих Банк или оказывающих на него значительное влияние.

Эти операции включают осуществление расчетов, привлечение депозитов, выпуск собственных векселей, операции с иностранной валютой. Операции осуществляются на тех же условиях, что и операции с независимыми сторонами и не оказывают существенного влияния на финансовую устойчивость Банка.

| Виды операций | Материнское предприятие Банка (Лицо, контролирующее Банк) | Основной управленческий персонал Банка, члены органов управления | Другие связанные стороны |
|---------------|---|--|--------------------------|
|---------------|---|--|--------------------------|

| | 01.04.18 | 01.01.18 | 01.04.18 | 01.01.18 | 01.04.18 | 01.01.18 |
|---------------------------------------|----------|----------|----------|----------|----------|----------|
| Остатки по счетам на отчетную дату | | | | | | |
| средства на расчетных счетах клиентов | 3 597 | 1 832 | 484 | 690 | 35 802 | 27 173 |
| средства на депозитных клиентов | | | 5 435 | 5 974 | 23 181 | 33 320 |
| полученные субординированные займы | 160 000 | 160 000 | | | | |

| Виды операций | Материнское предприятие Банка (Лицо, контролирующее Банк) | | Основной управленческий персонал Банка, члены органов управления | | Другие связанные стороны | |
|--|---|--------------|---|--------------|--------------------------|--------------|
| | за 1 кв.2018 | за 1 кв.2017 | за 1 кв.2018 | за 1 кв.2017 | за 1 кв.2018 | за 1 кв.2017 |
| Доходы и расходы | | | | | | |
| процентные доходы по кредитам клиентам | | | | | | |
| процентные расходы по средствам на счетах клиентов | | | | | | |
| процентные расходы депозитам | | | (33) | (245) | (433) | (259) |
| процентные расходы по субординированным займам | (3 427) | (690) | | | | |
| процентные расходы по выпущенным долговым ценным бумагам | | | | | | |
| чистые доходы/убыток от операций с иностранной валютой | | | (11) | | (27) | 10 |
| доходы от участия в капитале | | | | | | |
| комиссионные доходы | 6 | 3 | 1 | 2 | 208 | 251 |
| комиссионные расходы | | | | | | |
| доходы по операционной аренде | | | | | | |
| расходы по операционной аренде | | | | | | |
| расходы по операциям переуступки прав требования | | | | | | |
| Краткосрочные вознаграждения | | | (4 464) | (4 744) | | |
| Страховые взносы | | | (1 346) | (1 415) | | |

12. Информация о системе оплаты труда

В Банке соблюдаются правила и процедуры, предусмотренные нормативными документами, регулирующими порядок оплаты труда. Разработаны и утверждены внутренние документы, определяющие политику в области оплаты труда, а именно: Кадровая политика, Положение о системе оплаты труда, премировании и материальном стимулировании работников, Программа переподготовки кадров и повышения квалификации работников.

Совет директоров Банка рассматривает вопросы организации, мониторинга и контроля системы оплаты труда, оценки ее соответствия стратегии Банка, характеру и масштабу совершаемых операций, результатам деятельности, уровню принимаемых рисков. Количественный состав Совета директоров 5 человек, персональный состав указан в пункте 1.3. Комитет по вознаграждениям при Совете директоров не создавался. В соответствии с протоколом Совета директоров Банка о распределении полномочий между членами Совета директоров, вопросы кадрового обеспечения, включая вопросы заработной платы, вознаграждений и иных выплат, возложены на члена Совета директоров Ларину Л.И.

Полная информация о системе оплаты труда раскрыты Банком в годовой бухгалтерской (финансовой) отчетности за 2017 год. Изменения в 1 квартале не вносились.

13. Информация по утверждению промежуточной бухгалтерской (финансовой) отчетности к выпуску

Промежуточная бухгалтерская (финансовая) отчетность за 1 квартал 2018 года утверждена к выпуску решением Правления Банка (протокол № 11 от 04.05.2018 г.).


Состав промежуточной бухгалтерской (финансовой) отчетности:

1. Бухгалтерский баланс (публикуемая форма) - форма 0409806.
2. Отчет о финансовых результатах (публикуемая форма) - форма 0409807.
3. Приложения к бухгалтерскому балансу и отчету о финансовых результатах:
 - Отчет об уровне достаточности капитала для покрытия рисков (публикуемая форма) - форма 0409808;
 - Отчет об изменениях в капитале кредитной организации (публикуемая форма) – форма 0409810;
 - Сведения об обязательных нормативах, показателе финансового рычага и нормативе краткосрочной ликвидности (публикуемая форма) - форма 0409813;
 - Отчет о движении денежных средств (публикуемая форма) - форма 0409814.
4. Пояснительная информация к промежуточной отчетности.

Заместитель Председателя Правления

Главный бухгалтер

М.П.
04.05.2018 г.



Handwritten signature of E.N. Ponomareva in black ink.

Пономарева Е.Н.

Handwritten signature of L.M. Klementyeva in black ink.

Клементьева Л.М