

Банковская отчетность		
Код территории по ОКАТО	Код кредитной организации (филиала)	
	по ОКПО	регистрационный номер (/порядковый номер)
45286560	59055502	3417

БУХГАЛТЕРСКИЙ БАЛАНС
(публикуемая форма)
за 1-ое полугодие 2018 года

Кредитной организации
Коммерческий Банк "Новый век" (Общество с Ограниченной Ответственностью)
/ КБ "Новый век" (ОО)
Адрес (место нахождения) кредитной организации
115093, г.Москва, ул.Шипок, д.4, стр.1

Код формы по ОКУД 0409806
Квартальная (Годовая)

Номер строки	Наименование статьи	Номер пояснений	Данные за отчетный период, тыс. руб.	Данные за предыдущий отчетный год, тыс. руб.
1	2	3	4	5
I. АКТИВЫ				
1	Денежные средства	3.1	127883	116735
2	Средства кредитной организации в Центральном банке Российской Федерации	3.2	188108	79380
2.1	Обязательные резервы	3.2	11867	10350
3	Средства в кредитных организациях	3.3	19072	15112
4	Финансовые активы, оцениваемые по справедливой стоимости через прибыль или убыток	3.4	539458	67739
5	Чистая ссудная задолженность	3.5	1222112	1930077
6	Чистые вложения в ценные бумаги и другие финансовые активы, имеющиеся в наличии для продажи		0	0
6.1	Инвестиции в дочерние и зависимые организации		0	0
7	Чистые вложения в ценные бумаги, удерживаемые до погашения		0	0
8	Требования по текущему налогу на прибыль		0	0
9	Отложенный налоговый актив	3.6	6451	5186
10	Основные средства, нематериальные активы и материальные запасы	3.7	17904	19311
11	Долгосрочные активы, предназначенные для продажи		0	0
12	Прочие активы	3.8	16368	29610
13	Всего активов		2137356	2263150
II. ПАССИВЫ				
14	Кредиты, депозиты и прочие средства Центрального банка Российской Федерации		0	0
15	Средства кредитных организаций		0	0
16	Средства клиентов, не являющихся кредитными организациями	3.9	1433037	1590209
16.1	Вклады (средства) физических лиц в том числе индивидуальных предпринимателей	3.10	328525	228185
17	Финансовые обязательства, оцениваемые по справедливой стоимости через прибыль или убыток		0	0
18	Выпущенные долговые обязательства	3.11	4500	23212
19	Обязательства по текущему налогу на прибыль	3.12	0	1283
20	Отложенные налоговые обязательства		0	0
21	Прочие обязательства	3.13	9375	15285
22	Резервы на возможные потери по условным обязательствам кредитного характера, прочим возможным потерям и операциям с резидентами офшорных зон	3.14	24326	13076
23	Всего обязательств		1471238	1643065
III. ИСТОЧНИКИ СОБСТВЕННЫХ СРЕДСТВ				
24	Средства акционеров (участников)	3.15	260000	260000
25	Собственные акции (доли), выкупленные у акционеров (участников)		0	0
26	Эмиссионный доход		0	0
27	Резервный фонд	3.15	39000	39000


128	Переценка по справедливой стоимости ценных бумаг, имеющихся в наличии для продажи, уменьшенная на отложенное налоговое обязательство (увеличенная на отложенный налоговый актив)		0	0
129	Переценка основных средств и нематериальных активов, уменьшенная на отложенное налоговое обязательство		0	0
130	Переценка обязательств (требований) по выплате долгосрочных вознаграждений		0	0
131	Переценка инструментов хеджирования		0	0
132	Денежные средства безвозмездного финансирования (вклады в имущество)		0	0
133	Нераспределенная прибыль (непокрытые убытки) прошлых лет	3.15	321085	256680
134	Неиспользованная прибыль (убыток) за отчетный период	3.15	46033	64405
135	Всего источников собственных средств	3.15	666118	620085
IV. ВНЕБАЛАНСОВЫЕ ОБЯЗАТЕЛЬСТВА				
136	Безотзывные обязательства кредитной организации	3.16	418627	135807
137	Выданные кредитной организацией гарантии и поручительства	3.17	0	20000
138	Условные обязательства некредитного характера		0	0

Заместитель Председателя Правления

Главный бухгалтер

Исполнитель Ларина Т.В.
Телефон: (495) 223-00-63

30.07.2018



Пономарева Е.Н.

Клементьева Л.М.

Банковская отчетность		
Код территории по ОКATO	Код кредитной организации (филиала) по ОКПО	регистрационный номер (/порядковый номер)
45286560	59055502	3417

Отчет о финансовых результатах
(публикуемая форма)
за 1-ое полугодие 2018 года

Кредитной организации
Коммерческий Банк "Новый век" (Общество с Ограниченной Ответственностью)
/ КБ "Новый век" (ООО)

Адрес (место нахождения) кредитной организации
115093, г.Москва, ул.Шипок, д.4, стр.1

Код формы по ОКУД 0409807
Квартальная (Годовая)

Раздел 1. Прибыли и убытки

Номер строки	Наименование статьи	Номер пояснений	Данные за отчетный период, тыс. руб.	Данные за соответствующий период прошлого года, тыс. руб.
1	2	3	4	5
1	Процентные доходы, всего, в том числе:	4.1	115650	91457
1.1	от размещения средств в кредитных организациях	4.1	40521	18871
1.2	от ссуд, предоставленных клиентам, не являющимся кредитными организациями	4.1	63149	69781
1.3	от оказания услуг по финансовой аренде (лизингу)	4.1	0	0
1.4	от вложений в ценные бумаги	4.1	11980	2805
2	Процентные расходы, всего, в том числе:	4.1	14611	5379
2.1	по привлеченным средствам кредитных организаций	4.1	57	6
2.2	по привлеченным средствам клиентов, не являющимся кредитными организациями	4.1	14321	5146
2.3	по выпущенным долговым обязательствам	4.1	233	227
3	Чистые процентные доходы (отрицательная процентная маржа)	4.1	101039	86078
4	Изменение резерва на возможные потери по ссудам, ссудной и приравненной к ней задолженности, средствам, размещенным на корреспондентских счетах, а также начисленным процентным доходам, всего, в том числе:	4.2, 3.3, 3.5, 3.8, 4.17	8603	-10503
4.1	изменение резерва на возможные потери по начисленным процентным доходам	3.8, 4.17	1	3
5	Чистые процентные доходы (отрицательная процентная маржа) после создания резерва на возможные потери	4.3	109642	75575
6	Чистые доходы от операций с финансовыми активами, оцениваемыми по справедливой стоимости через прибыль или убыток	4.4	-2081	-182
7	Чистые доходы от операций с финансовыми обязательствами, оцениваемыми по справедливой стоимости через прибыль или убыток		0	0
8	Чистые доходы от операций с ценными бумагами, имеющимися в наличии для продажи		0	0
9	Чистые доходы от операций с ценными бумагами, удерживаемыми до погашения		0	0
10	Чистые доходы от операций с иностранной валютой	4.5	-8248	10789
11	Чистые доходы от переоценки иностранной валюты	4.6	27047	24115
12	Чистые доходы от операций с драгоценными металлами		0	0
13	Доходы от участия в капитале других юридических лиц		0	0
14	Комиссионные доходы	4.7	9773	5935
15	Комиссионные расходы	4.8	4168	4602
16	Изменение резерва на возможные потери по ценным бумагам, имеющимся в наличии для продажи		0	0
17	Изменение резерва на возможные потери по ценным бумагам, удерживаемым до погашения		0	0
18	Изменение резерва по прочим потерям	4.9, 3.8, 3.14, 4.17	-7495	-13588
19	Прочие операционные доходы	4.10	148	106
20	Чистые доходы (расходы)	4.11	124618	98148
21	Операционные расходы	4.12, 4.13	68065	59144
22	Прибыль (убыток) до налогообложения	4.14	56553	39004
23	Возмещение (расход) по налогам	4.15	10520	13384

24	Прибыль (убыток) от продолжающейся деятельности	4.16	46033	25620
25	Прибыль (убыток) от прекращенной деятельности		0	0
26	Прибыль (убыток) за отчетный период	4.16	46033	25620

Раздел 2. Прочий совокупный доход


Номер строки	Наименование статьи	Номер пояснений	Данные за отчетный период, тыс. руб.	Данные за соответствующий период прошлого года, тыс. руб.
1	2	3	4	5
1	Прибыль (убыток) за отчетный период	4.16	46033	25620
2	Прочий совокупный доход (убыток)		X	X
3	Статьи, которые не переклассифицируются в прибыль или убыток, всего, в том числе:		0	0
3.1	изменение фонда переоценки основных средств		0	0
3.2	изменение фонда переоценки обязательств (требований) по пенсионному обеспечению работников по программам с установленными выплатами		0	0
4	Налог на прибыль, относящийся к статьям, которые не могут быть переклассифицированы в прибыль или убыток		0	0
5	Прочий совокупный доход (убыток), который не может быть переклассифицирован в прибыль или убыток, за вычетом налога на прибыль		0	0
6	Статьи, которые могут быть переклассифицированы в прибыль или убыток, всего, в том числе:		0	0
6.1	изменение фонда переоценки финансовых активов, имеющихся в наличии для продажи		0	0
6.2	изменение фонда хеджирования денежных потоков		0	0
7	Налог на прибыль, относящийся к статьям, которые могут быть переклассифицированы в прибыль или убыток		0	0
8	Прочий совокупный доход (убыток), который может быть переклассифицирован в прибыль или убыток, за вычетом налога на прибыль		0	0
9	Прочий совокупный доход (убыток) за вычетом налога на прибыль		0	0
10	финансовый результат за отчетный период	4.16	46033	25620

Заместитель Председателя Правления

Главный бухгалтер

Исполнитель Ларина Т.В.
Телефон: (495) 223-00-63

30.07.2018



Пономарева Е.Н.

Клементьева Л.М.

Банковская отчетность	
Код территории	Код кредитной организации (филиала)
по ОБЯТО	по ОКПО
	ретрационный номер
	(/порядковый номер)
45286560	59055502
	3417

ОТЧЕТ ОБ УРОВНЕ ДОСТАТОЧНОСТИ КАПИТАЛА ДЛЯ ПОКРЫТИЯ РИСКОВ
(ПУБЛИКУЕМАЯ ФОРМА)
по состоянию на 01.07.2018 года

Кредитной организации
Коммерческий Банк "Новый век" (Общество с ограниченной ответственностью)
/ КБ "Новый век" (ООО)

Адрес (место нахождения) кредитной организации
(головной кредитной организации Банковской группы)
115093, г. Москва, ул. Дипок, д. 4, стр. 1

Код формы по ОКУД 0409008
Квартальная (Годовая)
тас. руб.

1	2	3	4	5	6
Раздел 1. Информация об уровне достаточности капитала					
1	Источники базового капитала				
1.1	Уставный капитал и эмиссионный доход, всего, в том числе сформированный:	5	260000.0000	260000.0000	ст.24
1.1.1	обыкновенными акциями (долями)	5	260000.0000	260000.0000	ст.24
1.1.2	привилегированными акциями				
2	Нераспределенная прибыль (убыток):	5	321085.0000	256680.0000	ст.33
2.1	прошлых лет	5	321085.0000	256680.0000	ст.33
2.2	отчетного года				
3	Резервный фонд	5	39000.0000	39000.0000	ст.27
4	Доли уставного капитала, подлежащие погашению (исключению из расчета собственных средств (капитала))		не применимо	не применимо	не применимо
5	Инструменты базового капитала дочерних организаций, принадлежащие третьим сторонам		не применимо	не применимо	не применимо
6	Источники базового капитала, итого (строка 1 +/- строка 2 + строка 3 - строка 4 + строка 5)	5	620085.0000	555680.0000	
	Показатели, уменьшающие источники базового капитала				
7	Корректировка портфеля				

18	Деловая репутация (гудвилл) за вычетом отложенных налоговых обязательств							
19	Нематериальные активы (кроме деловой репутации и сумм прав по обслуживаниюпотечных кредитов) за вычетом отложенных налоговых обязательств	9811.0000	8232.0000	часть ст.10				
110	Отложенные налоговые активы, зависящие от будущей прибыли							
111	Резервы хеджирования денежных потоков							
112	Недосозданные резервы на возможные потери							
113	Доход от сделок сеньюризации	не применимо	не применимо	не применимо				
114	Доходы и расходы, связанные с изменением кредитного риска по обязательствам, оцениваемым по справедливой стоимости	не применимо	не применимо	не применимо				
115	Активы пенсионного плана с установленными выплатами	не применимо	не применимо	не применимо				
116	Вложения в собственные акции (долями)							
117	Встречные вложения кредитной организации и финансовой организации в инструменты базового капитала							
118	Несущественные вложения в инструменты базового капитала финансовых организаций							
119	Существенные вложения в инструменты базового капитала финансовых организаций							
120	Права по обслуживанию ипотечных кредитов	не применимо	не применимо	не применимо				
121	Отложенные налоговые активы, не зависящие от будущей прибыли							
122	Совокупная сумма существенных вложений и отложенных налоговых активов в части, превышающей 15 процентов от величины базового капитала, всего, в том числе:							
123	Существенные вложения в инструменты базового капитала финансовых организаций							
124	Права по обслуживанию ипотечных кредитов	не применимо	не применимо	не применимо				
125	Отложенные налоговые активы, не зависящие от будущей прибыли							
126	Иные показатели, уменьшающие источники базового капитала, установленные Банком России							
127	Юридикальная величина добавочного капитала		2058.0000	часть ст.10				
128	Показатели, уменьшающие источники базового капитала, всего (сумма строк с 7 по 22 и строк 26, 27)	9811.0000	10290.0000					
129	Базовый капитал, итого (строка 6- строка 28)	610274.0000	545390.0000					
130	Источники добавочного капитала							
130	Инструменты добавочного капитала и эмиссионный доход, всего, в том числе:							
131	классифицируемые как капитал							

32	Классифицируемые как обязательства							
33	Инструменты добавочного капитала, подлежащие поэтапному исключению из расчета собственных средств (капитала)							
34	Инструменты добавочного капитала дочерних организаций, принадлежащие третьим сторонам, всего, в том числе:	не применимо	не применимо	не применимо	не применимо	не применимо	не применимо	не применимо
35	Инструменты добавочного капитала дочерних организаций, подлежащие поэтапному исключению из расчета собственных средств (капитала)	не применимо	не применимо	не применимо	не применимо	не применимо	не применимо	не применимо
36	Источники добавочного капитала, итого (строка 30 + строка 33 + строка 34)							
	Показатели, уменьшающие источники добавочного капитала							
37	Вложения в собственные инструменты добавочного капитала							
38	Встречные вложения кредитной организации и финансовой организации в инструменты добавочного капитала							
39	Несущественные вложения в инструменты добавочного капитала финансовых организаций							
40	Существенные вложения в инструменты добавочного капитала финансовых организаций							
41	Иные показатели, уменьшающие источники добавочного капитала, установленные Банком России				2058.0000	часть ст.10		
42	Оприходованная величина дополнительного капитала							
43	Показатели, уменьшающие источники добавочного капитала, (сумма строк с 37 по 42)				2058.0000			
44	Добавочный капитал, итого (строка 36 - строка 43)							
45	Основной капитал, итого (строк 29 + строка 44)	610274.0000	545390.0000					
	Источники дополнительного капитала							
46	Инструменты дополнительного капитала и эмиссионный доход	350546.0000	163934.0000	часть ст.16 + часть ст.34 - часть ст.12 + часть ст.21				
47	Инструменты дополнительного капитала, подлежащие поэтапному исключению из расчета собственных средств (капитала)	не применимо	не применимо	не применимо	не применимо	не применимо	не применимо	не применимо
48	Инструменты дополнительного капитала дочерних организаций, принадлежащие третьим сторонам, всего, в том числе:	не применимо	не применимо	не применимо	не применимо	не применимо	не применимо	не применимо
49	Инструменты дополнительного капитала дочерних организаций, подлежащие поэтапному исключению из расчета собственных средств (капитала)	не применимо	не применимо	не применимо	не применимо	не применимо	не применимо	не применимо
50	Резервы на возможные потери							
51	Источники дополнительного капитала, итого (строка 46 + строка 47 + строка 48 + строка 50)	350546.0000	163934.0000					
	Показатели, уменьшающие источники дополнительного капитала							
52	Вложения в собственные инструменты дополнительного капитала							
53	Встречные вложения кредитной организации и финансовой							

	организации в инструменты дополнительного капитала						
154	Несуственные вложения в инструменты дополнительного капитала финансовых организаций						
155	Существенные вложения в инструменты дополнительного капитала финансовых организаций						
156	Иные показатели, уменьшающие источники дополнительного капитала, установленные Банком России, Всего, в том числе:						
156.1	просроченная дебиторская задолженность длительностью свыше 30 календарных дней						
156.2	превращение совокупной суммы кредитов, банковских гарантий и опричьств, предоставленных своим акционерам (Участникам) и Инсайдерам, над ее максимальным размером						
156.3	вложения в сооружение и приобретение основных средств и материальных запасов						
156.4	равнана между действительной стоимостью доли, причитающейся вышедшим из общества Участникам, и стоимостью, по которой доля была реализована другому Участнику						
157	Показатели, уменьшающие источники дополнительного капитала, итого (сумма строк с 52 по 56)						
158	Дополнительный капитал, итого (строка 51 - строка 57)	350546.0000	163934.0000				
159	Собственные средства (капитал), итого (строка 45 + строка 58)	960820.0000	709324.0000				
160	Активы, взвешенные по уровню риска:	X	X				X
160.1	необходимые для определения достаточности базового капитала	1189317.0000	1097490.0000				
160.2	необходимые для определения достаточности основного капитала	1189317.0000	1097490.0000				
160.3	необходимые для определения достаточности собственных средств (капитала)	1189317.0000	1097490.0000				
	Показатели достаточности собственных средств (капитала) и надбавки к нормативам достаточности собственных средств (капитала), процент						
161	Достаточность базового капитала (строка 29 : строка 60.1)	51.3130	49.6940				
162	Достаточность основного капитала (строка 45 : строка 60.2)	51.3130	49.6940				
163	Достаточность собственных средств (капитала) (строка 59 : строка 60.3)	80.7880	64.6310				
164	Надбавки к нормативам достаточности собственных средств (капитала), всего, в том числе:	1.8750	1.2500				
165	надбавка поддержания достаточности капитала	1.8750	1.2500				
166	антцидентическая надбавка						
167	надбавка за системную значимость банков	не применимо	не применимо				не применимо
168	Базовый капитал, доступный для направления на поддержание надбавок к нормативам достаточности собственных средств (капитала)	45.3130	43.6943				
	Нормативы достаточности собственных средств (капитала), процент						

69	Норматив достаточности базового капитала				
70	Норматив достаточности основного капитала				
71	Норматив достаточности собственных средств (капитала)				
	Показатели, не превышающие установленные пороги существенности и не принимаемые в уменьшение источников капитала				
72	Несулиственные вложения в инструменты капитала (финансовых организаций)				
73	Существенные вложения в инструменты базового капитала внутренних моделей	не применимо	не применимо	не применимо	не применимо
74	Права по обслуживанию ипотечных кредитов				
75	Июженные налоговые активы, не зависящие от будущей прибыли	6451.0000	5186.0000		
	Ограничения на включение резервов на возможные потери в расчет дополнительного капитала				
76	Резервы на возможные потери, включаемые в расчет дополнительного капитала, в отношении позиций, для которых применяется стандартный подход	не применимо	не применимо	не применимо	не применимо
77	Ограничения на включение в расчет дополнительного капитала сумм резервов на возможные потери при использовании стандартизованного подхода	не применимо	не применимо	не применимо	не применимо
78	Резервы на возможные потери, включаемые в расчет дополнительного капитала, в отношении позиций, для которых применяется подход на основе внутренних моделей	не применимо	не применимо	не применимо	не применимо
79	Ограничения на включение в расчет дополнительного капитала сумм резервов на возможные потери при использовании подхода на основе внутренних моделей	не применимо	не применимо	не применимо	не применимо
	Инструменты, подлежащие поэтапному исключению из расчета собственных средств (капитала) (применяется с 1 января 2018 года по 1 января 2022 года)				
80	Текущее ограничение на включение в состав источников базового капитала инструментов, подлежащих поэтапному исключению из расчета собственных средств (капитала)				
81	Часть инструментов, не включенная в состав источников базового капитала вследствие ограничения				
82	Текущее ограничение на включение в состав источников (добавочного капитала инструментов, подлежащих поэтапному исключению из расчета собственных средств (капитала))				
83	Часть инструментов, не включенная в состав источников (добавочного капитала вследствие ограничения)				
84	Текущее ограничение на включение в состав источников (дополнительного капитала инструментов, подлежащих поэтапному исключению из расчета собственных средств (капитала))				
85	Часть инструментов, не включенная в состав источников (дополнительного капитала вследствие ограничения)				

Примечание.
Сведения о данных бухгалтерского баланса, являющихся источниками для составления раздела 1 Отчета, приведены в таблице № 1.1.

Раздела I "Информация о структуре собственных средств (капитала)" информации о применяемых процедурах управления рисками и капиталом, раскрытой Раздел "Раскрытие информации для регуляторных целей" на официальном сайте www.newbank.ru

Раздел 4. Информация о показателе финансового рычага

Номер строки	Наименование показателя	Значение на отчетную дату	Значение на дату, отстоящую на один квартал от отчетной	Значение на дату, отстоящую на два квартала от отчетной	Значение на дату, отстоящую на три квартала от отчетной
1	2	3	4	5	6
1	Основной капитал, тыс.руб.	610274.0	610134.0	545390.0	545322.0
2	Величина балансовых активов и внебалансовых требований под риском для расчета показателя финансового рычага, тыс.руб.	2195291.0	2549217.0	2271533.0	2027745.0
3	Показатель финансового рычага по "Базелю III", процент	27.8	23.9	24.0	26.9

Раздел 5. Основные характеристики инструментов капитала

N п.п. / Наименование характеристики инструмента	Идентификационный номер инструмента	Применяемое право	Регулятивные условия					Тип инструмента	Стоимость инструмента, включенная в расчет капитала	Номинальная стоимость инструмента
			Уровень капитала, в который инструмент включается после окончания переходного периода "Базель III"	Уровень капитала, в который инструмент включается в течение переходного периода "Базель III"	Уровень капитала, в который инструмент включается после окончания переходного периода "Базель III"	Уровень капитала, в который инструмент включается в течение переходного периода "Базель III"	Уровень капитала, в который инструмент включается после окончания переходного периода "Базель III"			
1	2	3	4	5	6	7	8	9		
1) ИБ "Новый век" (ООО)	не применимо	643 (РОССИЙСКАЯ ФЕДЕРАЦИЯ)	не применимо	базовый капитал	не применимо	доли в уставном капитале	260000	10,001, российский рубль		
2) ООО фирма "Эльви"	не применимо	643 (РОССИЙСКАЯ ФЕДЕРАЦИЯ)	дополнительный капитал	дополнительный капитал	не применимо	субординированный кредит (депозит, заем)	40000	40000, российских рублей		
3) ООО фирма "Эльви"	не применимо	643 (РОССИЙСКАЯ ФЕДЕРАЦИЯ)	дополнительный капитал	дополнительный капитал	не применимо	субординированный кредит (депозит, заем)	60000	60000, российских рублей		
4) ООО фирма "Эльви"	не применимо	643 (РОССИЙСКАЯ ФЕДЕРАЦИЯ)	дополнительный капитал	дополнительный капитал	не применимо	субординированный кредит (депозит, заем)	60000	60000, российских рублей		
5) ЗАО "Интернешнл Мьюзик Групп"	не применимо	643 (РОССИЙСКАЯ ФЕДЕРАЦИЯ)	дополнительный капитал	дополнительный капитал	не применимо	субординированный кредит (депозит, заем)	40000	40000, российских рублей		
6) ЗАО "Скрин Арт Медиа"	не применимо	643 (РОССИЙСКАЯ ФЕДЕРАЦИЯ)	дополнительный капитал	дополнительный капитал	не применимо	субординированный кредит (депозит, заем)	20000	20000, российских рублей		
7) ЗАО "Интернешнл Мьюзик Групп"	не применимо	643 (РОССИЙСКАЯ ФЕДЕРАЦИЯ)	дополнительный капитал	дополнительный капитал	не применимо	субординированный кредит (депозит, заем)	20000	20000, российских рублей		
8) ООО "Иралекс"	не применимо	643 (РОССИЙСКАЯ ФЕДЕРАЦИЯ)	дополнительный капитал	дополнительный капитал	не применимо	субординированный кредит (депозит, заем)	65000	65000, российских рублей		

Раздел 5. Продолжение

N п.п. / Наименование характеристики инструмента	Регулируемые условия				Проценты/дивиденды/купоновый доход							
	Дата выпуска (привлечения) инструмента	Наличие срока по инструменту	Дата погашения инструмента	Наличие права выкупа (погашения) инструмента, согласованного с Банком России	Первоначальная дата (дата) возможной реализации права досрочного вы- купа (погашения) инструмента, условия такого права и сумма выкупа (погашения)	Последующая дата (дата) возможной реализации права досрочного вы- купа (погашения) инструмента	Тип ставки по инструменту	Славка	Наличие Условий инструмента преращения выплат дивидендов по обыкновенным акциям	Обязательность выплат дивидендов стимулов к досрочному вы- купу (погашению) инструмента		
10		11	12	13	14	15	16	17	18	19	20	21
1	Классификация инструмента (приращение) для целей бухгалтерского учета	30.09.2002	Бессрочный	без ограничения срока	нет	не применимо	не применимо	не применимо	не применимо/не применимо	нет	полностью по У нет	нет
	1) акционерный капитал											
		07.07.2003										
		17.04.2009										
2	Обязательство, учитываемое по балансовой стоимости	16.07.2012	срочный	21.06.2032	нет	16.07.17г., цена Любая из дат в п.100% стоим. Досрочный период с 16.07.2017 г. по 21.06.2032 г. или его части 1032 г. с учетом возможно в случае, если после за- ключ. дог-ра в но- рмат. прав. акты Р ф внесены измен ения, существенно ухудшающие усло вия дог-ра для с торон, при услови и получения пре дья согласия Банк а России	16.07.17г., цена Любая из дат в п.100% стоим. Досрочный период с 16.07.2017 г. по 21.06.2032 г. или его части 1032 г. с учетом возможно в случае, если после за- ключ. дог-ра в но- рмат. прав. акты Р ф внесены измен ения, существенно ухудшающие усло вия дог-ра для с торон, при услови и получения пре дья согласия Банк а России	не применимо	не применимо	не применимо	выплата осущес- твляется обяза- тельно	нет
3	Обязательство, учитываемое по балансовой стоимости	14.09.2017	срочный	122.08.2027	нет	14.09.22г., цена Любая из дат в п.100% стоим. Досрочный период с 14.09.2017 г. по 22.08.2027 г. или его части 1027 г. с учетом возможно в случае, если после за- ключ. дог-ра в но- рмат. прав. акты Р ф внесены измен ения, существенно ухудшающие усло вия дог-ра для с торон, при услови и получения пре дья согласия Банк а России	14.09.22г., цена Любая из дат в п.100% стоим. Досрочный период с 14.09.2017 г. по 22.08.2027 г. или его части 1027 г. с учетом возможно в случае, если после за- ключ. дог-ра в но- рмат. прав. акты Р ф внесены измен ения, существенно ухудшающие усло вия дог-ра для с торон, при услови и получения пре дья согласия Банк а России	не применимо	не применимо	не применимо	выплата осущес- твляется обяза- тельно	нет
4	Обязательство, учитываемое по балансовой стоимости	123.01.2018	срочный	121.12.2027	нет	123.01.2023 г., цена Любая из дат в п.100% стоим. Досрочный период с 23.01.2018 г. по 21.12.2027 г. или его части 1027 г. с учетом возможно в случае, если после за- ключ. дог-ра в но- рмат. прав. акты Р ф внесены измен ения, существенно ухудшающие усло вия дог-ра для с торон, при услови и получения пре дья согласия Банк а России	123.01.2023 г., цена Любая из дат в п.100% стоим. Досрочный период с 23.01.2018 г. по 21.12.2027 г. или его части 1027 г. с учетом возможно в случае, если после за- ключ. дог-ра в но- рмат. прав. акты Р ф внесены измен ения, существенно ухудшающие усло вия дог-ра для с торон, при услови и получения пре дья согласия Банк а России	не применимо	не применимо	не применимо	выплата осущес- твляется обяза- тельно	нет

Раздел 5. Продолжение

N п.п. Наименование характеристики инструмента	Проценты/дивиденды/купонный доход											
	22	23	24	25	26	27	28	29	30	31	32	33
Характер выплат	Конвертируемость инструмента	Условия, при на- ступлении которых осуществляется конвертация инструмента	Полная либо частичная конвертация	Ставка конвертации	Обязательность конвертации	Уровень капитала, в инструмент которого конвертируется инструмент	Сокращенное фирменное наименование инструмента, в который конвертируется инструмент	Возможность исписания инструмента на покрывае убытков	Условия, при на- ступлении которых осуществляется исписание инструмента	Полное или временное исписание		
1) некумулятивный	неконвертируемый	не применимо	не применимо	не применимо	не применимо	не применимо	не применимо	не применимо	да	В соотв. с законом №6-ФЗ при снижении или соотв. средст- в (капитала) ниже величины уставного капитала и в соотв. с законом 127-ФЗ при снижении (собств. средств (к апитала) ниже величины уставного ка- питала или отриц ат. значении капита ла - по предписа нию Банка России	32	33
2) некумулятивный	конвертируемый	Знач. норматива Н1 полностью или час11 .1. достигну уровн1 и ниже 2% или от Агентства по стра хов-ю вкладов пол учено увед. о прин ятии плана мер по предупреждению б анкротства. Предус мотрено условиям дот-ра, решение п ринимает общее со брание. конвертаци я предусмотрена з акондательно.	по усмотрению	по усмотрению	Базовый капитал	КБ "Новый век" (ООО)	да	Знач. норматива Н1 полностью и не применимо .1. достигну уровн1 и ниже 2% или от Агентства по стра хов-ю вкладов пол учено увед. о прин ятии плана мер по предупреждению б анкротства. Предус мотрено условиям и договора и зак нодательно. Реше ние принимает Упо лномоченный орган	Знач. норматива Н1 полностью и не применимо .1. достигну уровн1 и ниже 2% или от Агентства по стра хов-ю вкладов пол учено увед. о прин ятии плана мер по предупреждению б анкротства. Предус мотрено условиям и договора и зак нодательно. Реше ние принимает Упо лномоченный орган			
3) некумулятивный	конвертируемый	Знач. норматива Н1 полностью или час11 .1. достигну уровн1 и ниже 2% или от Агентства по стра хов-ю вкладов пол учено увед. о прин ятии плана мер по предупреждению б анкротства. Предус мотрено условиям дот-ра, решение п ринимает общее со брание. конвертаци я предусмотрена з акондательно.	по усмотрению	по усмотрению	Базовый капитал	КБ "Новый век" (ООО)	да	Знач. норматива Н1 полностью и не применимо .1. достигну уровн1 и ниже 2% или от Агентства по стра хов-ю вкладов пол учено увед. о прин ятии плана мер по предупреждению б анкротства. Предус мотрено условиям и договора и зак нодательно. Реше ние принимает Упо лномоченный орган	Знач. норматива Н1 полностью и не применимо .1. достигну уровн1 и ниже 2% или от Агентства по стра хов-ю вкладов пол учено увед. о прин ятии плана мер по предупреждению б анкротства. Предус мотрено условиям и договора и зак нодательно. Реше ние принимает Упо лномоченный орган			
4) некумулятивный	конвертируемый	Знач. норматива Н1 полностью или час11 .1. достигну уровн1 и ниже 2% или от Агентства по стра хов-ю вкладов пол учено увед. о прин ятии плана мер по предупреждению б анкротства. Предус мотрено условиям дот-ра, решение п ринимает общее со брание. конвертаци я предусмотрена з акондательно.	по усмотрению	по усмотрению	Базовый капитал	КБ "Новый век" (ООО)	да	Знач. норматива Н1 полностью и не применимо .1. достигну уровн1 и ниже 2% или от Агентства по стра хов-ю вкладов пол учено увед. о прин ятии плана мер по предупреждению б анкротства. Предус мотрено условиям и договора и зак нодательно. Реше ние принимает Упо лномоченный орган	Знач. норматива Н1 полностью и не применимо .1. достигну уровн1 и ниже 2% или от Агентства по стра хов-ю вкладов пол учено увед. о прин ятии плана мер по предупреждению б анкротства. Предус мотрено условиям и договора и зак нодательно. Реше ние принимает Упо лномоченный орган			

5	некумулятивный	конвертируемый	Брание. Конвертация я предусмотрена э аконодательно.	Знач. норматива Н1 полностью или час11 лично	по усмотрению	Базовый капитал	КБ "Новый век" (ООО)	да	Знач. норматива Н1 полностью и не применимо	не принимает Упо лномоченный орган
<p>Знач. норматива Н1 полностью или час11 лично</p> <p>я ниже 2% или от</p> <p>Агентства по стра</p> <p>хов-ю вкладов пол</p> <p>учено увед.о прин</p> <p>ятии плана мер по</p> <p>предупреждению б</p> <p>анкротства. Преду</p> <p>смотрено условиями</p> <p>дот-ра, решение п</p> <p>ринимает Обще со</p> <p>Брание. Конвертаци</p> <p>я предусмотрена э</p> <p>аконодательно.</p>										
6	некумулятивный	конвертируемый	Знач. норматива Н1 полностью или час11 лично	по усмотрению	Базовый капитал	КБ "Новый век" (ООО)	да	Знач. норматива Н1 полностью и не применимо	Знач. норматива Н1 полностью и не применимо	не принимает Упо лномоченный орган
<p>Знач. норматива Н1 полностью или час11 лично</p> <p>я ниже 2% или от</p> <p>Агентства по стра</p> <p>хов-ю вкладов пол</p> <p>учено увед.о прин</p> <p>ятии плана мер по</p> <p>предупреждению б</p> <p>анкротства. Преду</p> <p>смотрено условиями</p> <p>дот-ра, решение п</p> <p>ринимает Обще со</p> <p>Брание. Конвертаци</p> <p>я предусмотрена э</p> <p>аконодательно.</p>										
7	некумулятивный	конвертируемый	Знач. норматива Н1 полностью или час11 лично	по усмотрению	Базовый капитал	КБ "Новый век" (ООО)	да	Знач. норматива Н1 полностью и не применимо	Знач. норматива Н1 полностью и не применимо	не принимает Упо лномоченный орган
<p>Знач. норматива Н1 полностью или час11 лично</p> <p>я ниже 2% или от</p> <p>Агентства по стра</p> <p>хов-ю вкладов пол</p> <p>учено увед.о прин</p> <p>ятии плана мер по</p> <p>предупреждению б</p> <p>анкротства. Преду</p> <p>смотрено условиями</p> <p>дот-ра, решение п</p> <p>ринимает Обще со</p> <p>Брание. Конвертаци</p> <p>я предусмотрена э</p> <p>аконодательно.</p>										
8	некумулятивный	конвертируемый	Знач. норматива Н1 полностью или час11 лично	по усмотрению	Базовый капитал	КБ "Новый век" (ООО)	да	Знач. норматива Н1 полностью и не применимо	Знач. норматива Н1 полностью и не применимо	не принимает Упо лномоченный орган
<p>Знач. норматива Н1 полностью или час11 лично</p> <p>я ниже 2% или от</p> <p>Агентства по стра</p> <p>хов-ю вкладов пол</p> <p>учено увед.о прин</p> <p>ятии плана мер по</p> <p>предупреждению б</p> <p>анкротства. Преду</p> <p>смотрено условиями</p> <p>дот-ра, решение п</p> <p>ринимает Обще со</p> <p>Брание. Конвертаци</p> <p>я предусмотрена э</p> <p>аконодательно.</p>										

Раздел 5. Продолжение

№ п.п.	Механизм восстановления инструмента	Субординированность инструмента	Соответствие требованиям Положения Банка России N 395-П и Положения Банка России N 509-П	Описание несоответствий
34			36	37
1	не применимо	да	не применимо	не применимо
2	не применимо	да	не применимо	не применимо
3	не применимо	да	не применимо	не применимо
4	не применимо	да	не применимо	не применимо
5	не применимо	да	не применимо	не применимо
6	не применимо	да	не применимо	не применимо
7	не применимо	да	не применимо	не применимо
8	не применимо	да	не применимо	не применимо

Примечание: Полная информация об условиях выпуска (привлечения) инструментов капитала, а также актуальная информация раздела 5 Отчета приведена в разделе "Раскрытие регуляторной информации" на сайте www.newbank.ru

Заместитель Председателя Правления

Главный бухгалтер

Исполнитель Ларина Т.В.
Телефон: (495) 223-00-63

30.07.2018



Пономарева Е.Н.

Клементьева Л.М.

10	Норматив максимального размера крупных кредитных рисков (Н7), Банковской группы (Н22)	7	800.01	52.5	84.2
11	Норматив максимального размера кредитов, банковских гарантий и поручительств, предоставленных Банком своим Участникам (акционерам) (Н9.1)	7	50.0		
12	Норматив совокупной величины риска по иксайдерам банка (Н10.1)	7	3.0	0.1	
13	Норматив использования собственных средств (капитала) Банка для приобретения акций (долей) юридических лиц (Н12), Норматив использования собственных средств (капитала) Банковской группы для приобретения головной кредитной организацией банковской группы и Участниками (банковской группы акций (долей) других юридических лиц (Н23)	7	25.0		
14	Норматив соотношения суммы ликвидных активов (сроком исполнения в ближайше 30 календарных дней к сумме обязательств РНКО (Н15)				
15	Норматив ликвидности небанковской кредитной организации, имеющей право на осуществление переводов денежных средств без открытия банковских счетов и связанных с ними иных банковских операций (Н15.1)				
16	Норматив максимальной совокупной величины кредитов клиентам - Участникам расчетов на завершение расчетов (Н16)				
17	Норматив предоставления РНКО от своего имени и за свой счет кредитов заемщикам, кроме клиентов - Участников расчетов (Н16.1)				
18	Норматив минимального соотношения размера ипотечного погашения к объему эмиссии облигаций с ипотечным покрытием (Н18)				
19	Норматив максимального размера риска на одного заемщика или группу связанных заемщиков банковской группы (Н21)				
20	Норматив максимального размера риска на связанное с Банком лицо (группу связанных с Банком лиц) (Н25)	7	20.0	0.1	

Раздел 2. Информация о расчете показателя финансового рычага

Раздел 2.1 Расчет размера балансовых активов и внебалансовых требований под риском для расчета показателя финансового рычага

Номер	Наименование показателя	Номер пояснения	Сумма, тыс. руб.
1	1	2	4
1	Размер активов в соответствии с бухгалтерским балансом (публикуемая форма), всего	3	2137356
2	Поправка в части вложений в капитал кредитных, финансовых, страховых или иных организаций, отчетные данные которых включаются в консолидированную финансовую отчетность, но не включаются в расчет величины собственных средств		не применимо для отчетности кредитной организации (как юридическо-

Группы	Итого лица
0	0
1096	1096
0	0
76652	76652
22165	22165
2192939	2192939

Раздел 2.2 Таблица расчета показателя финансового рычага

Номер п/п	Наименование показателя	Номер пояснения	Сумма, тыс. руб.
1	2	3	4
Риск по балансовым активам			
1	Величина балансовых активов, всего:	7	2027355,00
2	Уменьшающая поправка на сумму показателей, принимаемых в уменьшение величины источников основного капитала	7	9811,00
3	Величина балансовых активов под риском с учетом поправки (разность строк 1 и 2), итого:	7	2017544,00
Риск по операциям с ПФИ			
4	Текущий кредитный риск по операциям с ПФИ (за вычетом полученной вариационной маржи), всего:		0,00
5	Потенциальный кредитный риск на контрагента по операциям с ПФИ, всего:	7	1096,00
6	Поправка на размер номинальной суммы предоставленного обеспечения по операциям с ПФИ, подлежащей списанию с баланса в соответствии с правилами бухгалтерского учета		в соответствии с российскими правилами бухгалтерского учета не применяется
7	Уменьшающая поправка на сумму перечисленной вариационной маржи в установленных случаях		0,00
8	Поправка в части требований банка - участника		0,00

Раздел 3. Информация о раскладе норматива краткосрочной ликвидности

Номер строки	Наименование показателя	Номер пояснения	Данные на 01.04.2018			Данные на 01.07.2018		
			величина требований (обязательств), тыс. руб.	взвешенная величина требований (обязательств), тыс. руб.	взвешенная величина требований (обязательств), тыс. руб.	величина требований (обязательств), тыс. руб.	взвешенная величина требований (обязательств), тыс. руб.	взвешенная величина требований (обязательств), тыс. руб.
1	2	3	4	5	6	7	7	
ВЫСОКАКАЧЕСТВЕННЫЕ ЛИКВИДНЫЕ АКТИВЫ								
1	Высоколиквидные активы (ВЛА) с учетом дополнительных требований (активов), включенных в числитель Н26 (Н27)		X			X		
ОЖИДАЕМЫЕ ОТТОКИ ДЕНЕЖНЫХ СРЕДСТВ								
2	Денежные средства физических лиц, всего, в том числе:							
3	стабильные средства							
4	нестабильные средства							
5	Денежные средства клиентов, привлеченные без обеспечения, всего, в том числе:							
6	операционные депозиты							
7	депозиты, не относящиеся к операционным (прочие депозиты)							
8	необеспеченные долговые обязательства							
9	Денежные средства клиентов, привлеченные под обеспечение		X			X		
10	Дополнительно ожидаемые оттоки денежных средств, всего, в том числе:							
11	по произвольным финансовым инструментам и в связи с потенциальной потребностью во внесении дополнительного обеспечения							
12	связанные с потерей фондирования по обеспеченным долговым инструментам							
13	по обязательствам банка по неиспользованным безотзывным и условно отзывным кредитным линиям и линиям ликвидности							
14	Дополнительно ожидаемые оттоки денежных средств по прочим договорным обязательствам							
15	Дополнительно ожидаемые оттоки денежных средств по прочим условным обязательствам							
16	Суммарный отток денежных средств, итого (строка 2 + строка 5 + строка 9 + строка 10 + строка 14 + строка 15)		X			X		
ОЖИДАЕМЫЕ ПРИТОКИ ДЕНЕЖНЫХ СРЕДСТВ								
17	По операциям предоставления денежных средств под обеспечение ценными бумагами, включая операции обратного РЕПО							
18	По договорам без нарушения контрактных сроков исполнения обязательств							
19	Прочие притоки							

20	Суммарный приток денежных средств, итого (строка 17 + строка 18 + строка 19)					
СУММАРНАЯ СКОРРЕКТИРОВАННАЯ СТОИМОСТЬ						
21	ВПА за вычетом корректировок, рассчитанных с учетом ограничений на максимальную величину ВПА-2В и ВПА-2	X				X
22	Чистый ожидаемый отток денежных средств	X				X
23	Норматив краткосрочной ликвидности банковской группы (Н26), кредитной организации (Н27), процент	X				X

Заместитель Председателя Правления


Главный бухгалтер

Исполнитель Ларина Т.В.
Телефон: (495)223-00-63

30.07.2018

Пономарева Е.Н.

Клементьева Л.М.



Банковская отчетность

Код территории по ОКATO	Код кредитной организации (филиала) по ОКПО		регистрационный номер (/порядковый номер)
45286560	59055502		3417

ОТЧЕТ О ДВИЖЕНИИ ДЕНЕЖНЫХ СРЕДСТВ
(публикуемая форма)
на 01.07.2018 года

Кредитной организации
Коммерческий Банк "Новый век" (Общество с Ограниченной Ответственностью)
/ КБ "Новый век" (ООО)

Адрес (место нахождения) кредитной организации
115093, г.Москва, ул.Шипок, д.4, стр.1

Код формы по ОКУД 0409814
Квартальная/Годовая

Номер строки	Наименования статей	Номер пояснения	Денежные потоки за отчетный период, тыс. руб.	Денежные потоки за соответствующий отчетный период года, предшествующего отчетному году, тыс. руб.
1	2	3	4	5
1	Чистые денежные средства, полученные от (использованные в) операционной деятельности			
1.1	Денежные средства, полученные от (использованные в) операционной деятельности до изменений в операционных активах и обязательствах, всего, в том числе:		10626	33841
1.1.1	проценты полученные		111894	90354
1.1.2	проценты уплаченные		-20392	-2960
1.1.3	комиссии полученные		9773	5935
1.1.4	комиссии уплаченные		-4513	-4647
1.1.5	доходы за вычетом расходов по операциям с финансовыми активами, оцениваемыми по справедливой стоимости через прибыль или убыток, имеющимися в наличии для продажи		0	0
1.1.6	доходы за вычетом расходов по операциям с ценными бумагами, удерживаемыми до погашения		0	0
1.1.7	доходы за вычетом расходов по операциям с иностранной валютой		-8248	10789
1.1.8	прочие операционные доходы		147	98
1.1.9	операционные расходы		-64804	-54819
1.1.10	расход (возмещение) по налогам		-13231	-10909
1.2	Прирост (снижение) чистых денежных средств от операционных активов и обязательств, всего, в том числе:		104677	312351
1.2.1	чистый прирост (снижение) по обязательным резервам на счетах в Банке России		-1517	-6138
1.2.2	чистый прирост (снижение) по вложениям в ценные бумаги, оцениваемым по справедливой стоимости через прибыль или убыток		-469616	-36804
1.2.3	чистый прирост (снижение) по ссудной задолженности		742044	-282010
1.2.4	чистый прирост (снижение) по прочим активам		19260	-19780
1.2.5	чистый прирост (снижение) по кредитам, депозитам и прочим средствам Банка России		0	0
1.2.6	чистый прирост (снижение) по средствам других кредитных организаций		0	0
1.2.7	чистый прирост (снижение) по средствам клиентов, не являющихся кредитными организациями		-167251	633444
1.2.8	чистый прирост (снижение) по финансовым обязательствам, оцениваемым по справедливой стоимости через прибыль или убыток		0	0
1.2.9	чистый прирост (снижение) по выпущенным долговым обязательствам		-18264	23361
1.2.10	чистый прирост (снижение) по прочим обязательствам		21	278
1.3	Итого по разделу 1 (сумма строк 1.1 и 1.2)		115303	346192
2	Чистые денежные средства, полученные от (использованные в) инвестиционной деятельности			
2.1	Приобретение ценных бумаг и других финансовых активов, относящихся к категории "имеющиеся в наличии для продажи"		0	0
2.2	Выручка от реализации и погашения ценных бумаг и других финансовых активов, относящихся к категории "имеющиеся в наличии для продажи"		0	0
2.3	Приобретение ценных бумаг, относящихся к категории "удерживаемые до погашения"		0	0


2.4	Выручка от погашения ценных бумаг, относящихся к категории "удерживаемые до погашения"		0	0
2.5	Приобретение основных средств, нематериальных активов и материальных запасов		-2225	-4862
2.6	Выручка от реализации основных средств, нематериальных активов и материальных запасов		0	0
2.7	Дивиденды полученные		0	0
2.8	Итого по разделу 2 (сумма строк с 2.1 по 2.7)		-2225	-4862
3	Чистые денежные средства, полученные от (использованные в) финансовой деятельности			
3.1	Взносы акционеров (участников) в уставный капитал		0	0
3.2	Приобретение собственных акций (долей), выкупленных у акционеров (участников)		0	0
3.3	Продажа собственных акций (долей), выкупленных у акционеров (участников)		0	0
3.4	Выплаченные дивиденды		0	0
3.5	Итого по разделу 3 (сумма строк с 3.1 по 3.4)		0	0
4	Влияние изменений официальных курсов иностранных валют по отношению к рублю, установленных Банком России, на денежные средства и их эквиваленты		9669	26610
5	Прирост (использование) денежных средств и их эквивалентов		122747	367940
5.1	Денежные средства и их эквиваленты на начало отчетного года		199987	165473
5.2	Денежные средства и их эквиваленты на конец отчетного периода	18.3	322734	533413

Заместитель Председателя Правления

Главный бухгалтер

Исполнитель Ларина Т.В.
Телефон: (495)223-00-63

30.07.2018



Пономарева Е.Н.

Клементьева Л.М.

**ПОЯСНИТЕЛЬНАЯ ИНФОРМАЦИЯ
К ПРОМЕЖУТОЧНОЙ БУХГАЛТЕРСКОЙ (ФИНАНСОВОЙ)
ОТЧЕТНОСТИ
КБ «Новый век» (ООО)
за 1 полугодие 2018 года**

Содержание		
1. Краткая характеристика деятельности кредитной организации		4
1.1 Общая информация о кредитной организации		4
1.2 Отчетный период и единицы измерения		5
1.3 Информация о единоличном исполнительном органе, Правлении, Совете директоров		5
1.4 Информация о структурных изменениях		6
1.5. Характер операций и основных направлений деятельности Банка		6
1.6. Основные показатели деятельности Банка		6
1.7 Принятые по итогам рассмотрения годовой отчетности решения о распределении чистой прибыли		6
1.8 Информация об экономической среде, в которой осуществляется деятельность кредитной организации		7
2. Краткий обзор принципов, лежащих в основе подготовки промежуточной отчетности и основных положений учетной политики кредитной организации		7
2.1 Основы составления промежуточной бухгалтерской (финансовой) отчетности		7
2.2. Принципы, методы оценки и учета существенных операций и событий		7
2.3. Информация о характере и величине корректировок, связанных с изменением учетной политики и расчетных оценок, влияющих на сопоставимость отдельных показателей деятельности кредитной организации		7
2.4. Информация о характере допущений и основных источниках неопределенности в оценках на конец отчетного периода		8
2.5 Информация о существенных ошибках		9
2.6 Сведения о фактах неприменения правил бухгалтерского учета		9
3. Сопроводительная информация к статьям бухгалтерского баланса по форме отчетности 0409806		9
3.1. Денежные средства		9
3.2 Средства кредитных организаций в Центральном Банке РФ		9
3.3 Средства в кредитных организациях		9
3.4 Финансовые активы, оцениваемые по справедливой стоимости через прибыль или убыток		10
3.5 Чистая ссудная задолженность		10
3.6 Отложенный налоговый актив		12
3.7 Основные средства, нематериальные активы и материальные запасы		13
3.8 Прочие активы		14
3.9 Средства клиентов, не являющихся кредитными организациями		15
3.10 Вклады физических лиц и индивидуальных предпринимателей		18
3.11 Выпущенные долговые обязательства		18
3.12 Обязательства по текущему налогу на прибыль		19
3.13 Прочие обязательства		19
3.14 Резервы на возможные потери по условным обязательствам кредитного характера, прочим возможным потерям и операциям с резидентами офшорных зон		20
3.15 Источники собственных средств и фонды		20
3.16 Безотзывные обязательства кредитной организации		21
3.17 Выданные гарантии		21
4. Сопроводительная информация к отчету о финансовых результатах по форме отчетности 0409807		21
4.1 Чистые процентные доходы (отрицательная процентная маржа)		21
4.2 Изменение резерва на возможные потери по ссудам, ссудной и приравненной к ней задолженности, средствам, размещенным на корреспондентских счетах, а также начисленным процентным доходам		22
4.3 Чистые процентные доходы (отрицательная процентная маржа) после создания резерва на возможные потери		22
4.4 Чистые доходы от операций с финансовыми активами, оцениваемыми по справедливой стоимости через прибыль или убыток		22
4.5 Чистые доходы от операций с иностранной валютой		22
4.6 Чистые доходы от переоценки иностранной валюты		22
4.7 Комиссионные доходы		23
4.8 Комиссионные расходы		23
4.9 Изменение резерва по прочим потерям		23
4.10 Прочие операционные доходы		24
4.11 Чистые доходы (расходы)		24
4.12 Операционные расходы		24
4.13 Информация о расходах на содержание персонала		25
4.14 Прибыль (убыток) до налогообложения		25
4.15 Возмещение (расход) по налогам		25
4.16 Прибыль убыток после налогообложения		26

4.17 Информация об убытках и суммах восстановления обесценения по каждому виду активов	26
5.Сопроводительная информация к отчету об уровне достаточности капитала по форме отчетности 0409808	27
6 Сопроводительная информация к отчету об изменениях в капитале по форме отчетности 0409810	27
7.Сопроводительная информация к сведениям об обязательных нормативах по форме отчетности 0409813	28
8. Сопроводительная информация к отчету о движении денежных средств по форме отчетности 0409814	28
8.1 Информация о существенных остатках денежных средств и их эквивалентов, имеющихся у кредитной организации, но недоступных для использования	28
8.2 Информация о существенных инвестиционных и финансовых операциях, не требующих использования денежных средств	29
8.3 Расшифровка денежных средств и эквивалентов	29
9.Информация о принимаемых кредитной организацией рисках	29
10.Сегментный анализ	42
11. Информация об операциях (сделках) со связанными с кредитной организацией сторонами	42
12. Информация о системе оплаты труда	43
13. Информация по утверждению промежуточной бухгалтерской (финансовой) отчетности к выпуску	44

Данная промежуточная бухгалтерская (финансовая) отчетность Коммерческого Банка «Новый век» (Общество с Ограниченной Ответственностью) (далее «Банк») подготовлена за 6 месяцев, закончившихся 30 июня 2018 г.

1. Краткая характеристика деятельности кредитной организации

1.1 Общая информация о кредитной организации

Банк осуществляет свою деятельность с 20 июня 2002 г. на основании Лицензии на осуществление банковских операций № 3417. Банк создан в форме общества с ограниченной ответственностью. Основным участником банка является ООО Фирма "ЭЛЬВИ", доля участия составляет 61,53%.

Основная информация о Банке представлена ниже.

Полное фирменное наименование	Коммерческий Банк «Новый век» (Общество с Ограниченной Ответственностью)
Сокращенное фирменное наименование	КБ «Новый век» (ООО)
Юридический адрес	115093, г. Москва, ул. Щипок, дом 4, строение 1
Фактический адрес	115093, г. Москва, ул. Щипок, дом 4, строение 1
Основной государственный регистрационный номер	1027700047715
Идентификационный номер налогоплательщика	7744002652
Банковский идентификационный код (БИК)	044525517
Основной вид деятельности	Банковские операции на территории Российской Федерации
Лицензии	Лицензия на осуществление банковских операций со средствами в рублях и иностранной валюте (без права привлечения во вклады денежных средств физических лиц) № 3417 от 26.09.2017 г. (данная лицензия заменила лицензию № 3417 от 29.08.2002 г., в связи с изменениями действующего законодательства). Лицензия на привлечение во вклады денежных средств физических лиц в рублях и иностранной валюте № 3417 от 10.02.2014 г. Лицензия на привлечение во вклады и размещение драгоценных металлов № 3417 от 10.02.2014 г.
Вид лицензии	Универсальная
Участие в системе страхования вкладов	Банк является участником системы обязательного страхования вкладов физических лиц в банках Российской Федерации
Филиалы, представительства	Банк не имеет представительств на территории Российской Федерации. Банк не имеет филиалов на территории Российской Федерации. Банк не имеет зарубежных филиалов и представительств
Банковская группа	Банк не возглавляет банковскую группу и не является участником банковской группы.
Банковский холдинг	Банк является участником банковского холдинга. Головной организацией банковского холдинга является ООО Фирма "ЭЛЬВИ". Адрес: 119034, г. Москва, пер. Всеволожский, д. 2, стр. 2, пом. V ком. 4. Консолидированная отчетность банковского холдинга доступна в сети Интернет по адресу www.firmaelvi.ru .
Адрес Банка в сети Интернет	www.newbank.ru
Адрес электронной почты	info@newbank.ru

Ниже представлена информация о составе участников Банка.

По состоянию на 01.07.2018 г. участниками Банка являются следующие юридические и физические лица Российской Федерации.

	Сумма тыс. рублей	Доля %
ООО Фирма "ЭЛЬВИ"	160 000	61,53
АО "Интернешнл Мьюзик Групп"	25 000	9,62
ООО "Хитлаб"	24 000	9,23
ООО "Музыкальная индустрия"	22 000	8,46
Смирнова Виктория Николаевна	19 000	7,31
НАО "Скрин Арт Медиа"	10 000	3,85
	260 000	100

В течение 1 полугодия 2018 года изменений в составе участников не произошло.

1.2 Отчетный период и единицы измерения

Отчетный период – с 01.01.2018 г. по 30.06.2018 г.

Промежуточная бухгалтерская (финансовая) отчетность составлена в валюте Российской Федерации. В промежуточной отчетности все активы и обязательства в иностранной валюте отражены в рублях по официальному курсу, установленному Банком России на отчетную дату.

Настоящая промежуточная отчетность представлена в тысячах российских рублей (далее – «тыс. руб.»), если не указано иное.

1.3 Информация о единоличном исполнительном органе, Правлении, Совете директоров

По состоянию на 01.07.2018 г. Единоличным исполнительным органом Банка является - Председатель Правления Банка Мартынов В.Д.

Информация по составу Правления на 01.07.2018 г. представлена в таблице.

№ п/п	Фамилия, Имя, Отчество, должность	Дата вступления в состав Правления	Дата выбытия из состава Правления	Принадлежащие доли кредитной организации
1	Мартынов В. Д. – Председатель Правления (единоличный исполнительный орган)	05.04.2017 г., 16.04.2018 г.	-	0
2	Пономарева Е.Н. – заместитель Председателя Правления	05.04.2017 г., 16.04.2018 г.	-	0
3	Клементьева Л.М. – Главный бухгалтер	05.04.2017 г., 16.04.2018 г.	-	0

Количественный состав Правления Банка составляет 3 человека.

Информация по составу Совета директоров Банка на 01.07.2018 г. представлена в таблице.

№ п/п	Фамилия, Имя, Отчество	Дата вступления в состав Совета директоров	Дата выбытия из состава Совета директоров	Принадлежащие доли кредитной организации
1	Ларина Л.И.	05.04.2017г., 16.04.2018 г.	-	0
2	Артемов Н.М.	05.04.2017г., 16.04.2018 г.	-	0
3	Мартынов В.Д.	05.04.2017г., 16.04.2018 г.	-	0
4	Ходукин В.А.	05.04.2017г., 16.04.2018 г.	-	0
5	Сладковский А.В.	05.04.2017г., 16.04.2018 г.	-	0

Количественный состав Совета директоров составляет 5 человек.

1.4 Информация о структурных изменениях

В течение 1 полугодия 2018 года структурные изменения не производились.

1.5 Характер операций и основных направлений деятельности Банка

Основными направлениями деятельности Банка являются:

- расчетно-кассовое обслуживание юридических и физических лиц;
- кредитование юридических и физических лиц;
- операции по переводу средств физических лиц без открытия счета;
- покупка-продажа иностранной валюты в наличной и безналичной форме;
- выполнение функций валютного контроля;
- привлечение депозитов юридических лиц;
- привлечение депозитов физических лиц;
- выпуск и обслуживание банковских карт;
- размещение собственных векселей;
- операции с ценными бумагами (облигации, векселя);
- предоставление банковских гарантий;
- предоставление в аренду банковский ячеек;
- краткосрочные межбанковские кредиты.

1.6 Основные показатели деятельности Банка

Основные показатели деятельности Банка представлены в таблице

тыс. рублей

Наименование показателя	01.07.2018 г.	01.01.2018 г.
Собственные средства	960 820	709 324
Балансовая стоимость активов	2 286 402	2 423 618
Кредитный портфель (*)	1 357 927	2 074 368
Привлеченные средства клиентов	1 433 037	1 590 209
Чистая прибыль	46 033	64 405

(*) В стоимость кредитного портфеля входят ссуды, предоставленные юридическим и физическим лицам, межбанковские кредиты и депозиты, предоставленные Банку России, расчеты с биржей.

Банк относится ко 2 классификационной группе (подгруппа 2.1), в соответствии с Положением Банка России от 03.04.2017 г. № 4336-У «Об оценке экономического положения банков».

В июне 2018 года рейтинговым агентством «Эксперт РА», Банку был присвоен рейтинг кредитоспособности на уровне ruB, прогноз стабильный.

По состоянию на 01.07.2018 г. собственные средства (капитал) банка составляет 960 820 тыс. руб. (на 01.01.2018 - 709 324), увеличение произошло за счет полученной в течение 6 месяцев 2018 года прибыли и привлечения субординированных займов.

В течение 6 месяцев 2018 года Банку осуществлял обычную деятельность по кредитованию юридических лиц и физических лиц, по расчетно-кассовому обслуживанию клиентов, по привлечению депозитов юридических и физических лиц.

В целях минимизации рисков Банк в течение 6 месяцев 2018 года размещал временно свободные денежные средства на депозитных счетах в Банке России. По состоянию на 01.07.2018 г. объем средств, размещенных в Банке России, составил 550 000 тыс. рублей.

Банк совершает операции покупки-продажи валюты на площадке Московской биржи (Публичное акционерное общество «Московская Биржа ММВБ-РТС»). Расчеты по сделкам осуществляются через Банк «Национальный клиринговый центр» (АО). На 01.07.2018 г. объем средств на счетах в НКЦ, в том числе на счете коллективного обеспечения, составил 20 461 тыс. рублей в рублевом эквиваленте.

1.7 Принятые по итогам рассмотрения годовой отчетности решения о распределении чистой прибыли

В соответствии с решением очередного Общего собрания участников Банка (протокол № 1 от 16.04.2018 г.) чистая прибыль Банка за 2017 в размере 64 405 тыс. рублей оставлена нераспределенной и отнесена на счет 10801 «Нераспределенная прибыль».

Распределение прибыли за 1 полугодие 2018 года документами Банка не предусмотрено.

1.8 Информация об экономической среде, в которой осуществляется деятельность кредитной организации

Банк осуществляет свою деятельность на территории Российской Федерации. Вследствие этого он подвержен экономическим и финансовым рискам рынков Российской Федерации, которые проявляют характерные особенности развивающихся рынков. В частности, экономика Российской Федерации сохраняет существенную зависимость от цен на нефть и газ. Нормативно-правовая база и налоговое законодательство продолжают совершенствоваться, но допускают возможности разных толкований и подвержены частым изменениям, которые в совокупности с другими недостатками правовой и фискальной систем создают дополнительные трудности для бизнеса. В 1 полугодии 2018 года Российская экономика продолжила восстанавливаться, адаптировавшись к ухудшению конъюнктуры на рынке нефти и газа и международным секторальным санкциям, введенным против Российской Федерации. Динамика ВВП вернулась в положительную зону, но экономический рост по отраслям оставался неравномерным. Курс рубля в течение 1 полугодия 2018 года оставался относительно стабильным, что объясняется относительной стабильностью цен на нефть. В 1 полугодии 2018 г. Банк России снизил ключевую ставку 0,5 п.п с 26 марта 2018 года (до 7,25 % годовых). Финансовые рынки по-прежнему характеризуются отсутствием стабильности, частыми и существенными изменениями цен, увеличением спредов по торговым операциям, снижением индексов.

Неопределенность дальнейшего экономического роста, может в будущем негативно повлиять на финансовое положение, результаты операций и экономические перспективы Банка. Руководство Банка предпринимает и планирует в дальнейшем предпринимать надлежащие меры по поддержанию экономической устойчивости Банка в текущих условиях.

2. Краткий обзор принципов, лежащих в основе подготовки промежуточной бухгалтерской (финансовой) отчетности

2.1. Основы составления и предоставления промежуточной бухгалтерской (финансовой) отчетности

Бухгалтерский учет в Банке ведется в соответствии Положением ЦБ РФ от 27.02.2017 г. № 579-П «Положение о плане счетов бухгалтерского учета для кредитных организаций и порядке его применения», а также другими нормативными актами Банка России, определяющими порядок отражения в учете отдельных операций.

Формы отчетности промежуточной бухгалтерской (финансовой) отчетности составляются в соответствии с Указанием Банка России от 24.11.2016 г. № 4212-У «О перечне, формах и порядке составления и предоставления форм отчетности кредитных организаций в Центральный Банк Российской Федерации».

Раскрытие информации о деятельности Банка осуществляется в соответствии с Указанием от 06.12.2017 г. № 4638-У «О формах, порядке сроках раскрытия кредитными организациями информации о своей деятельности».

Данная промежуточная бухгалтерская (финансовая) должна рассматриваться совместно с годовой бухгалтерской (финансовой) отчетностью Банка за 2017 год.

Операции в иностранной валюте отражаются по официальному курсу Банка России, действующему на день операции. Курсовые разницы, возникающие в результате проведения расчетов по операциям в иностранной валюте, включаются в отчет о финансовых результатах и рассчитываются по официальному курсу Банка России, действующему на дату операции.

За 29 июня 2018 года (последний операционный день месяца) установленный Банком России официальный курс иностранной валюты по отношению к российскому рублю, используемый для переоценки остатков по счетам в иностранной валюте, составлял 63,2910 рубля за 1 доллар США, 73,0884 рубля за 1 евро, за 10 китайских юаней 95,4500 рублей. За 31.12.2017 курс составлял 57,6002 рубля за 1 доллар США, 68,8668 рубля за 1 евро.

2.2. Принципы, методы оценки и учета существенных операций и событий

Принципы учета, принятые при подготовке промежуточной бухгалтерской (финансовой) отчетности, соответствуют принципам, применявшимся при подготовке годовой бухгалтерской (финансовой) отчетности Банка за 2017 год.

2.3. Информация о характере и величине корректировок, связанных с изменением учетной политики и расчетных оценок, влияющих на сопоставимость отдельных показателей деятельности кредитной организации

Банк осуществляет ведение бухгалтерского учета с соблюдением принципа постоянства правил бухгалтерского учета. Внесение изменений в Учетную политику Банка осуществляется в случае внедрения новых

видов операций (сделок) или изменения законодательства Российской Федерации, нормативных документов Банка России, касающихся деятельности Банка.

Корректировки, связанные с изменениями учетной политики и расчетных оценок, влияющих на сопоставимость отдельных показателей, не производились.

2.4. Информация о характере допущений и основных источниках неопределенности в оценках на конец отчетного периода

Банк осуществляет оценки и допущения, влияющие на признание суммы активов и обязательств в течение финансового года. Оценки и суждения принимаются и основываются на историческом опыте и других факторах, включая ожидания будущих событий, возникновение которых допустимо при определенных обстоятельствах.

Ниже приведены основные допущения относительно будущего и другие основные источники неопределенности в оценках на конец отчетного периода, которые с большой долей вероятности могут приводить к существенным корректировкам балансовой стоимости активов и обязательств в течение следующего финансового года.

Резервы на возможные потери

Банк регулярно проводит анализ активов (требований) на предмет выявления риска возможных потерь, обесценения, резервов, которые могут оказать существенное влияние на отчетность Банка в последующие периоды.

Создание резервов на возможные потери по ссудной и приравненной к ней задолженности производится на основании профессиональных суждений Банка в соответствии с Положением Банка России от 28.06.2017 г. № 590-П «О порядке формирования кредитными организациями резервов на возможные потери по ссудам, по ссудной и приравненной к ней задолженности». Создание резервов по иным активам (требованиям) производится на основании профессиональных суждений Банка в соответствии с Положением от 23.10.2017 г. № 611-П «О порядке формирования кредитными организациями резервов на возможные потери» (до 19.03.2018 г. действовало Положение Банка России от 20.03.2006 г. № 283-П «О порядке формирования кредитными организациями резервов на возможные потери»).

Резервы на возможные потери в промежуточной отчетности определяются на основе существующих экономических и политических условий, текущей кредитоспособности заемщика и пр. Банк не может предсказать, какие изменения произойдут в Российской Федерации и как эти изменения могут повлиять на адекватность резервов на возможные потери по финансовым активам в будущие периоды.

Средства на корреспондентских счетах

Банк на регулярной основе оценивает принимаемые на себя риски обесценения средств, размещенных на счетах в банках-корреспондентах. Информация о любых наблюдаемых данных об изменениях экономической среды, в которой ведет свою деятельность банк-корреспондент, об ухудшении его экономического положения учитывается при вынесении суждения.

Налогообложение

Изменение требований законодательства Российской Федерации о налогах и сборах, в том числе изменение налоговых ставок по налогу на прибыль, изменения вероятности получения достаточной налогооблагаемой прибыли для признания отложенных налоговых активов, может являться причиной увеличения или уменьшения величины отложенных налоговых обязательств и отложенных налоговых активов. Отложенные налоговые обязательства и отложенные налоговые активы в отношении остатков на активных (пассивных) балансовых счетах, изменение величины которых отражается на счетах по учету финансового результата либо оказывает или окажет влияние на увеличение (уменьшение) налогооблагаемой прибыли в отчетном периоде или будущих отчетных периодах.

Банк признает в бухгалтерском учете отложенные налоговые активы с учетом вероятности получения налогооблагаемой прибыли в будущих отчетных периодах.

При оценке вероятности получения налогооблагаемой прибыли, которую Банк вправе уменьшить в налоговых целях на вычитаемые временные разницы, анализируется выполнение следующих условий:

- имеются ли у Банка достаточные налогооблагаемые временные разницы, приводящие к получению налогооблагаемой прибыли, которую Банк вправе уменьшить в налоговых целях на вычитаемые временные разницы;

- прогнозирует ли Банк получение налогооблагаемой прибыли в том отчетном периоде, в котором Банк вправе уменьшить налогооблагаемую прибыль в налоговых целях на вычитаемые временные разницы.

В той мере, в которой у Банка отсутствует вероятность получения достаточной налогооблагаемой прибыли, позволяющей использовать выгоду от части или всей суммы отложенного налогового актива, такая часть или вся сумма рассчитанного отложенного налогового актива не подлежит признанию.

Банк на конец каждого отчетного периода формирует ведомости расчета отложенных налоговых обязательств и отложенных налоговых активов, с указанием остатков на активных (пассивных) балансовых счетах

для их сравнения с налоговой базой, определения вида временных разниц и сумм отложенных налоговых обязательств и отложенных налоговых активов.

Признание отложенных налоговых активов производится на основании мотивированных суждений.

2.5. Информация о существенных ошибках

Существенные ошибки по статьям промежуточной отчетности отсутствуют.

2.6. Сведения о фактах неприменения правил бухгалтерского учета

Факты неприменения правил бухгалтерского учета в случаях, когда они не позволяют достоверно отразить имущественное состояние и финансовые результаты деятельности Банка, отсутствуют.

3. Сопроводительная информация к статьям бухгалтерского баланса по форме отчетности 0409806

3.1. Денежные средства

тыс. рублей

Наименование	01.07.2018 г.	01.01.2018 г.
Наличные денежные средства в кассе банка	120 763	103 276
Денежные средства в банкоматах	7 120	13 459
Итого	127 883	116 735

3.2 Средства кредитных организаций в Центральном Банке РФ

тыс. рублей

Наименование	01.07.2018 г.	01.01.2018 г.
Средства на корреспондентском счете в Банке России	176 241	69 030
Обязательные резервы	11 867	10 350
Итого	188 108	79 380

Банку открыт корреспондентский счет в Главном управлении по Центральному федеральному округу г. Москвы № 30101810845250000517.

Обязательные резервы – суммы, депонированные в Банке России по резервируемым обязательствам Банка. Состав резервируемых обязательств, нормативы обязательных резервов определены Положением Банка России от 25.12.2015 г. № 507-П «Об обязательных резервах».

3.3 Средства в кредитных организациях

тыс. рублей

Наименование	01.07.2018 г.	01.01.2018 г.
Средства на корреспондентских счетах в банках-резидентах	7 496	1 449
Расчеты по клирингу	12	146
Коллективное клиринговое обеспечение	11 694	13 773
Резервы	(130)	(256)
Итого	19 072	15 112

У Банка нет ограничений по использованию средств на корреспондентских счетах в банках.

Информация об изменении резерва по корреспондентским счетам.

	за 6 месяцев 2018 г.	за 6 месяцев 2017 г.
Резерв на начало отчетного периода	256	5
Создание резервов	16 144	170
Восстановление резервов	(16 270)	(166)
<i>Чистое создание/восстановление</i>	<i>(126)</i>	<i>4</i>
Резерв на конец отчетного периода	130	9

3.4 Финансовые активы, оцениваемые по справедливой стоимости через прибыль или убыток
тыс. рублей

Наименование	01.07.2018 г.	01.01.2018 г.
Облигации других банков	34 964	67 739
Облигации Банка России	504 494	
Итого	539 458	67 739

Характеристики облигаций на 01.07.2018 г.

Эмитент	Номер государственной регистрации ценной бумаги	Валюта ценной бумаги	Номинальная стоимость	Кол-во бумаг	Справедливая стоимость тыс. руб.	Сроки погашения	Ставка купонного дохода %
АО "Россельхозбанк"	41003349В	RUB	1000	36 534	34 964	29.01.2020	8,3
Банк России	4-08-22BR1-8	RUB	1000	200 000	202 900	18.07.2018	7,25
Банк России	4-09-22BR1-8	RUB	1000	100 000	100 864	15.08.2018	7,25
Банк России	4-10-22BR1-8	RUB	1000	200 000	200 730	12.09.2018	7,25

3.5 Чистая ссудная задолженность

тыс. рублей

Наименование	01.07.2018 г.	01.01.2018 г.
Кредиты юридическим лицам-резидентам в том числе:	597 735	691 293
<i>просроченные</i>	0	0
Кредиты физическим лицам в том числе:	101 438	125 189
<i>просроченные</i>	0	0
Депозиты, предоставленные Банку России	550 000	1 242 390
Межбанковские кредиты кредитным организациям-резидентам	0	0
Прочие размещенные средства в кредитных организациях (требования по сделкам РЕПО)	99 999	0
Расчеты с биржей	8 755	15 496
Валовая стоимость	1 357 927	2 074 368
Сформированные резервы	(135 815)	(144 291)
Итого чистая ссудная задолженность	1 222 112	1 930 077

Резервы сформированы по ссудам, предоставленным юридическим (кроме банков) и физическим лицам. Кредиты юридическим лицам на отчетную дату в основном предоставлялись на финансирование текущей деятельности.

Данные по видам экономической деятельности клиентов юридических лиц (кроме банков) представлены в таблице (суммы указаны до вычета резервов):

тыс. рублей

Наименование	01.07.2018 г.	01.01.2018 г.
Сельское хозяйство	99 551	183 244
Деятельность издательская	139 803	201 353
Производство напитков	100 000	60 000
Строительство	75 000	50 000
Торговля оптовая	104 681	90 010
Производство компьютеров, электронных и оптических изделий	6 700	42 679
Деятельность в сфере телекоммуникаций	0	5 007
Деятельность по предоставлению продуктов питания и напитков	72 000	59 000
Итого в том числе	597 735	691 293
<i>Кредиты, предоставленные субъектам малого и среднего бизнеса</i>	<i>467 735</i>	<i>511 293</i>

Информация по заемщикам юридическим лицам (кроме банков) по субъектам Российской Федерации представлена в таблице.

тыс. рублей

Наименование	01.07.2018 г.	01.01.2018 г.
Город Москва	398 184	531 742
Краснодарский край	100 000	60 000
Самарская область	99 551	99 551
Итого	597 735	691 293

Информация по заемщикам физическим лицам по видам кредитов представлена в таблице.

тыс. рублей

Наименование	01.07.2018 г.	01.01.2018 г.
ипотечные ссуды	54 563	57 769
жилищные ссуды	22 884	0
иные потребительские ссуды	9 652	58 486
овердрафты по пластиковым картам	14 339	8 934
Итого	101 438	125 189

Информация по заемщикам физическим лицам по субъектам Российской Федерации представлена в таблице.

Наименование	01.07.2018 г.	01.01.2018 г.
Город Москва	74 961	97 940
Московская область	26 477	27 249
Итого	101 438	128 189

Данные о ссудной задолженности по срокам, оставшимся до погашения, представлены в таблице на 01.07.2018 г.

тыс. рублей

Наименование	до 30 дней	от 31 до 90 дней	от 91 до 180 дней	от 181 до 270 дней	от 271 до 1 года	свыше года	просроченные	Итого
Кредиты юридическим лицам	14 401	43 279	14 500	488 818	23 237	13 500	0	597 735
Кредиты физическим лицам	830	1 341	2 107	5 241	2 312	89 607	0	101 438
Депозиты, предоставленные Банку России	550 000	0	0	0	0	0	0	550 000
Межбанковские кредиты	0	0	0	0	0	0	0	0
Прочие размещенные средства в кредитных организациях (требования по сделкам РЕПО)	99 999	0	0	0	0	0	0	99 999
Расчеты с биржей	8 755	0	0	0	0	0	0	8 755
Векселя кредитных организаций	0	0	0	0	0	0	0	0
Итого валовая	673 985	44 620	16 607	494 059	25 549	103 107	0	1 357 927

стоимость								
Резервы	(3 189)	(11 132)	(3 198)	(10355)	(5 215)	(9 526)	0	(135 815)
Итого чистая ссудная задолженнос ть	670 796	33 488	13 409	390 504	20 334	93 581	0	1 222 112

на 01.01.2018 г.

тыс. рублей

Наименование	до 30 дней	от 31 до 90 дней	от 91 до 180 дней	от 181 до 270 дней	от 271 до 1 года	свыше года	прос роче ные	Итого
Кредиты юридическим лицам	50 000	7 504	414 744	0	114 000	105 045	0	691 293
Кредиты физическим лицам	1 166	2 765	3 924	4 152	4 875	108 307	0	125 189
Депозиты, предоставлен ные Банку России	1 242 390	0	0	0	0	0	0	1 242 390
Межбанковск ие кредиты	0	0	0	0	0	0	0	0
Расчеты с биржей	15 496	0	0	0	0	0	0	15 496
Векселя кредитных организаций	0	0	0	0	0	0	0	0
Итого валовая стоимость	1 309 052	10 269	418 668	4 152	118 875	213 352	0	2 074 368
Резервы	(10 172)	(909)	(29 416)	(562)	(17 785)	(85 447)	0	(144 291)
Итого чистая ссудная задолженнос ть	1 298 880	9 360	389 252	3 590	101 090	127 905		1 930 077

Информация об изменении резерва по кредитному портфелю.

	за 6 месяцев 2017 г.			за 6 месяцев 2017 г.			
	всего	Кредиты юридическ им лицам	Кредиты физическим лицам	всего	Кредиты юридическ им лицам	Кредиты физическим лицам	Кредиты ИП
Резерв на начало отчетного периода	144 291	128 626	15 665	116 777	109 544	7 008	225
Создание резервов	277 201	268 914	8 287	96 778	86 734	10 019	25
Восстановлен ие резервов	(285 677)	(269 518)	(16 159)	(86 276)	(72 999)	(13 027)	(250)
<i>Чистое создание/восст ановление</i>	<i>(8 476)</i>	<i>(604)</i>	<i>(7 872)</i>	<i>10 502</i>	<i>13 735</i>	<i>(3 008)</i>	<i>(225)</i>
Резерв на конец отчетного периода	135 815	128 022	7 793	127 279	123 279	4 000	0

3.6 Отложенный налоговый актив

тыс. рублей

Наименование	01.07.2018 г.	01.01.2018 г.
Отложенный налог на прибыль	6 451	5 186
Итого по статье	6 451	5 186

В соответствии с Положением № 409-П «О порядке бухгалтерского учета отложенных налоговых обязательств и отложенных налоговых активов» Банк отражает в бухгалтерском учете суммы, способные оказать влияние на увеличение (уменьшение) величины налога на прибыль, подлежащего уплате в бюджетную систему Российской Федерации в будущих отчетных периодах, в соответствии с законодательством Российской Федерации о налогах и сборах. На основании ведомости расчета отложенных налогов по балансу Банка отражен отложенный налоговый актив по вычитаемым временным разницам в размере 5 186 тыс. руб.

3.7 Основные средства, нематериальные активы и материальные запасы

тыс. рублей

Наименование	01.07.2018 г.	01.01.2018 г.
Основные средства	15 353	15 856
Амортизация основных средств	(7 474)	(7 217)
<i>Промежуточный итог по основным средствам</i>	<i>7 879</i>	<i>8 639</i>
Вложения в приобретение основных средств	0	0
Нематериальные активы	9 674	9 673
Амортизация нематериальных активов	(2 352)	(1 673)
<i>Промежуточный итог по НМА</i>	<i>7 322</i>	<i>8 000</i>
Вложения в приобретение нематериальных активов	2 489	2 290
Материальные запасы (материалы)	71	187
Материальные запасы (инвентарь и принадлежности)	143	195
Итого по статье	17 904	19 311

Ниже представлена информация о валовой стоимости (балансовой стоимости в брутто-оценке) основных средств и накопленной амортизации по ним в разрезе классов за 6 месяцев 2018 года.

Амортизация производится линейным способом.

тыс. рублей

	Автотранспортные средства	Офисное оборудование	Мебель и прочий инвентарь	Прочее	Итого
Валовая стоимость на 01.01.2018	3 311	4 334	3 678	4 533	15 856
Валовая стоимость на 01.07.2018	3 311	3 731	3 778	4 533	15 353
Накопленная амортизация на 01.01.2018	973	2 516	2 368	1 360	7 217
Накопленная амортизация на 01.07.2018	1 136	2 343	2 438	1 557	7 474
Балансовая стоимость на 01.01.2018	2 338	1 818	1 310	3 173	8 639
Поступления	0	0	100	0	100
Выбытия	0	0	0	0	0
Списание полностью амортизированных основных средств	0	603 (603)	0	0	603 (603)
Амортизация	(164)	(430)	(70)	(196)	(860)
Балансовая стоимость на 01.07.2018	2 174	1 388	1 340	2 977	7 879

Ограничения прав собственности на основные средства отсутствуют.

Основные средства учитываются по амортизированной стоимости. Переоценка не проводится.

Ниже представлена информация о стоимости и накопленной амортизации нематериальных активов.

	Исключительные права (товарный знак)	Программное обеспечение	Сертификаты ключей	Прочие права	Итого
Валовая стоимость на 01.01.2018	54	9 379	177	63	9 673
Валовая стоимость на 01.07.2018	54	9 380	177	63	9 674
Накопленная амортизация на 01.01.2018	34	1 602	1	36	1 673
Накопленная амортизация на 01.07.2018	35	1 922	10	45	2 012
Балансовая стоимость на 01.01.2018	20	7 777	176	27	8 000
Поступления	0	1	0	0	1
Выбытия	0	0		0	0
Амортизация	(3)	(639)	(18)	(18)	(678)
Балансовая стоимость на 01.07.2018	17	7 138	158	9	7 322

3.8 Прочие активы

Объем и структура прочих активов представлены в таблице.

тыс. рублей

Наименование	бал/счет	валюта	01.07.2018 г.	01.01.2018 г.
<i>Прочие финансовые активы (краткосрочные)</i>				
Расчеты по брокерским операциям	30602	RUB	150	131
Расчеты по брокерским операциям	30602	USD	0	0
Расчеты по брокерским операциям	30602	EUR	0	0
Комиссии за РКО к получению	47423	RUB	4	3
Требования по операциям с платежными картам	47423	RUB	5 322	25 853
Требования по операциям с платежными картам	47423	USD	599	1 990
Требования по операциям с платежными картам	47423	EUR	8 927	5 453
Требования процентов по кредитам	47427	RUB	866	1 294
<i>Валовая стоимость прочих финансовых активов</i>			<i>15 868</i>	<i>34 724</i>
Резерв	ч.47425	RUB	(3 275)	(7 000)
Резерв	30607	RUB	0	(31)
Итого прочих финансовых активов			12 593	27 693
<i>Прочие нефинансовые активы (краткосрочные)</i>				
Расчет по налогу на имущество	60302	RUB	0	0
Расчет по подотчетным суммам	60308	RUB	0	0
НДС, уплаченный банком	60310	RUB	11	49

Дисконты по собственным вексялям	52503	RUB	0	0
Дисконты по собственным вексялям	52503	USD	0	0
Предоплата за сопровождение программ, аудиторские услуги, подписку и пр.	60312	RUB	2 408	479
Прочие дебиторы	60323	RUB	0	5
Расчеты по социальному страхованию	60336	RUB	869	869
Расходы будущих периодов	61403	RUB	487	515
Дисконты по учтенным вексялям	51404	RUB		0
<i>Валовая стоимость прочих нефинансовых активов</i>			3 775	1 917
Резерв	60324	RUB	(0)	(0)
Итого прочих нефинансовых активов			3 775	1 917
Итого			16 368	29 610
<i>Справочно:</i>				
<i>Общая валовая стоимость прочих активов</i>			19 643	36 641
<i>Всего резервов по прочим активам</i>			(3 275)	(7 031)
<i>Итого</i>			16 368	29 610

Требования к ПАО "Промсвязьбанк" по операциям с платежными картами на общую сумму 14 848 тыс. руб. являются средствами для проведения расчетов и могут быть использованы Банком в любой момент.

Информация об изменении резерва по прочим активам

	за 6 месяцев 2018 г..				за 6 месяцев 2017 г.			
	всего	Процент ы по ссудной задолжен ности	Прочие финансов ые активы	Прочие нефинанс овые активы	всего	Процент ы по ссудной задолжен ности	Прочие финансо вые активы	Прочие нефина нсовые активы
Резерв на начало отчетного периода	7 031	5	7 026	0	229	4	223	2
Создание резервов	22 676	459	22 212	5	1 359	23	17	1 319
Восстановлен ие резервов	26 432	(460)	(25 967)	(5)	(1 507)	(26)	(161)	(1 320)
<i>Чистое создание/восс тановление</i>	<i>(3 756)</i>	<i>(1)</i>	<i>(3 755)</i>	<i>0</i>	<i>(148)</i>	<i>(3)</i>	<i>(144)</i>	<i>(1)</i>
Резерв на конец отчетного периода	3 275	4	3 271	0	81	1	79	1

3.9 Средства клиентов, не являющихся кредитными организациями

тыс. рублей

Наименование	01.07.2018 г.	01.01.2018 г.
Средства на расчетных, текущих счетах юридических лиц	760 206	1 157 554
Депозиты юридических лиц	52 000	50 000
Прочие привлеченные средства юридических лиц	355 000	160 000
Средства на счетах физических лиц резидентов	147 832	94 418
Средства на счетах физических лиц нерезидентов	291	84
Аккредитив физического лица	3 850	15 700
Депозиты физических лиц резидентов	113 818	112 416
Депозиты физических лиц нерезидентов	0	0
Депозиты физических лиц по банковским ячейкам	40	37

Итого по статье	1 433 037	1 590 209
-----------------	-----------	-----------

Депозиты юридических и физических лиц привлечены под фиксированные процентные ставки.

Расшифровка срочных депозитов юридических лиц на 01.07.2018 г. представлена в таблице.

Тип клиента	валюта	Сумма тыс. руб.	Дата погашения	Проц. Ставка %	Вид эконом. деятельности клиента
Коммерческая организация	RUB	19 000	29.07.2018	4,0	Деятельность учреждений культуры и искусства
Коммерческая организация	RUB	33 000	18.07.2018	4,25	Деятельность учреждений культуры и искусства
Итого	RUB	52 000			

Расшифровка срочных депозитов юридических лиц на 01.01.2018 г. представлена в таблице.

Тип клиента	валюта	Сумма тыс. руб.	Дата погашения	Проц. Ставка %	Вид эконом. деятельности клиента
Негосударственная некоммерческая организация	RUB	50 000	18.05.2018	8,0	Деятельность прочих общественных организаций
Итого	RUB	50 000			

Расшифровка прочих привлеченных средств юридических лиц на 01.07.2018 г. представлена в таблице.

Тип клиента	валюта	Сумма тыс. руб.	Дата погашения	Проц. Ставка %	Вид эконом. деятельности клиента
Коммерческая организация	RUB	40 000	21.06.2032	7,0	Деятельность по управлению финансово-промышленными группами и холдинг компаниями
Коммерческая организация	RUB	60 000	22.08.2027	10,0	Деятельность по управлению финансово-промышленными группами и холдинг компаниями
Коммерческая организация	RUB	60 000	21.12.2027	8,5	Деятельность по управлению финансово-промышленными группами и холдинг компаниями
Коммерческая организация	RUB	40 000	26.02.2028	7,0	Деятельность в области звукозаписи и издания музыкальных произведений
Коммерческая организация	RUB	20 000	11.05.2028	5,8	Деятельность в области звукозаписи и издания музыкальных произведений
Коммерческая организация	RUB	20 000	14.05.2028	5,8	Деятельность в области звукозаписи и издания музыкальных произведений
Коммерческая организация	RUB	65 000	07.05.2028	6,7	Деятельность в области права
Коммерческая организация	RUB	30 000	31.05.2028	5,8	Деятельность в области звукозаписи и издания музыкальных произведений
Коммерческая организация	RUB	20 000	28.06.2028	5,8	Деятельность в области звукозаписи и издания музыкальных произведений
Итого		355 000			

Субординированный займ на сумму 40 000 тыс. руб. был привлечен в 2012 году под фиксированную процентную ставку 7%. Субординированный займ привлечен от материнской компании Банка – ООО Фирма «Эльви». Досрочное погашение займа не предусмотрено. В сентябре 2016 года срок было заключено

дополнительное соглашение, в соответствии с которым, срок возврата депозита составляет 20 лет с даты, следующей за датой предоставления займа.

Субординированный займ на сумму 60 000 тыс. руб. был привлечен в августе 2017 года под фиксированную процентную ставку 10%. Субординированный займ привлечен от материнской компании Банка – ООО Фирма «Эльви». Досрочное погашение займа не предусмотрено. Срок возврата депозита составляет 10 лет с даты, следующей за датой предоставления займа.

Субординированный займ на сумму 60 000 тыс. руб. был привлечен в декабре 2017 года под фиксированную процентную ставку 8,5. Субординированный займ привлечен от материнской компании Банка – ООО Фирма «Эльви». Досрочное погашение займа не предусмотрено. Срок возврата депозита составляет 10 лет с даты, следующей за датой предоставления займа.

Субординированный займ на сумму 40 000 тыс. руб. был привлечен в феврале 2018 года под фиксированную процентную ставку 7,0%. Субординированный займ привлечен от участника Банка – Акционерное общество "Интернешнл Мьюзик Групп". Досрочное погашение займа не предусмотрено. Срок возврата депозита составляет 10 лет с даты, следующей за датой предоставления займа.

Субординированный займ привлечен в мае 2018 года от НАО "Скрин Арт Медиа" в размере 20 000 тыс. руб. сроком на 10 лет. С 01 июня 2018 года субординированный займ включается в расчет собственных средств (капитала) Банка. Договор согласован с Банком России. Условия субординированного займа полностью соответствуют требованиям Положения № 395-П, и субординированный займ включается в расчет собственных средств (капитала) Банка в полном объеме в размере 20 000 тыс. руб.

Субординированный займ привлечен в мае 2018 года от АО "Интернешнл Мьюзик Групп" в размере 20 000 тыс. руб. сроком на 10 лет. С 01 июня 2018 года субординированный займ включается в расчет собственных средств (капитала) Банка. Договор согласован с Банком России. Условия субординированного займа полностью соответствуют требованиям Положения № 395-П, и субординированный займ включается в расчет собственных средств (капитала) Банка в полном объеме в размере 20 000 тыс. руб.

Субординированный займ привлечен в мае 2018 года от ООО Фирма "Иралекс" в размере 65 000 тыс. руб. сроком на 10 лет. С 08 июня 2018 года субординированный займ включается в расчет собственных средств (капитала) Банка. Договор согласован с Банком России. Условия субординированного займа полностью соответствуют требованиям Положения № 395-П, и субординированный займ включается в расчет собственных средств (капитала) Банка в полном объеме в размере 65 000 тыс. руб.

Субординированный займ привлечен в мае 2018 года от ООО «Музыкальная индустрия» в размере 30 000 тыс. руб. сроком на 10 лет. С 03 июля 2018 года субординированный займ включается в расчет собственных средств (капитала) Банка. Договор согласован с Банком России. Условия субординированного займа полностью соответствуют требованиям Положения № 395-П, и субординированный займ включается в расчет собственных средств (капитала) Банка в полном объеме в размере 30 000 тыс. руб.

Субординированный займ привлечен в июне 2018 года от НАО «Скрин Арт Медиа» в размере 20 000 тыс. руб. сроком на 10 лет. С 24 июля 2018 года субординированный займ включается в расчет собственных средств (капитала) Банка. Договор согласован с Банком России. Условия субординированного займа полностью соответствуют требованиям Положения № 395-П, и субординированный займ включается в расчет собственных средств (капитала) Банка в полном объеме в размере 20 000 тыс. руб.

Расшифровка прочих привлеченных средств юридических лиц на 01.01.2018 г. представлена в таблице.

Тип клиента	валюта	Сумма тыс. руб.	Дата погашения	Проц. Ставка %	Вид эконом. деятельности клиента
Коммерческая организация	RUB	40 000	21.06.2032	7,0	Деятельность по управлению финансово-промышленными группами и холдинг компаниями
Коммерческая организация	RUB	60 000	22.08.2027	10,0	Деятельность по управлению финансово-промышленными группами и холдинг компаниями
Коммерческая организация	RUB	60 000	21.12.2027	8,5	Деятельность по управлению финансово-промышленными группами и холдинг компаниями
Итого		160 000			

В таблице представлена информация по депозитам физических лиц на 01.07.2018 по срокам до погашения.

Показатель	валюта	срок до погашения					Свыше 3	Итого
		до 30 дней	от 31 до 90	от 91 до 180	от 180 до 1 года	от 1 года до		

						3 лет	лет	
В рублях								
сумма тыс. руб.	RUB	4 150	15 138	37 786	21 510	5 990	0	84 574
Проц. Ставка	%	5,0-7,3	7,3-9,0	6,3-10	6,9-7,9	7,0-8,5	0	
В долларах США								
Сумма в руб. эквиваленте (тыс. руб.)	USD	16 415	0	6 372	3 305	0	0	26 092
Проц. Ставка	%	1,0-1,95		1,3	1,3			
В евро								
Сумма в руб. эквиваленте (тыс. руб.)	EUR	1 118	0	961	1 073		0	3 152
Проц. Ставка	%	0,4		0,4	0,25			
Итого		21 683	15 138	45 119	25 888	5 990		113818

В таблице представлена информация по депозитам физических лиц на 01.01.2018 по срокам до погашения.

Показатель	валюта	до 30 дней	от 31 до 90	от 91 до 180	от 180 до 1 года	от 1 года до 3 лет	Свыше 3 лет	Итого
В рублях								
сумма тыс. руб.	RUB	7 979	28 167	19 974	31 678	1 550	0	89 348
Проц. Ставка	%	5,0	7,75-9,00	6,65-9,00	7,5-10	7,5-8,5		
В долларах США								
Сумма в руб. эквиваленте (тыс. руб.)	USD	908	2 850	0	15 629	0	0	19 387
Проц. Ставка	%	4,5	1,05-4,5		1,3-1,95			
В евро								
Сумма в руб. эквиваленте (тыс. руб.)	EUR	0	1 722	0	1 959	0	0	3 681
Проц. Ставка	%		0,2-4,5		0,4			
Итого		8 887	32 739	19 974	49 266	1 550	0	112416

3.10 Вклады физических лиц и индивидуальных предпринимателей

тыс. рублей

Наименование	01.07.2018 г.	01.01.2018 г.
Средства на счетах физических лиц резидентов	147 832	94 418
Средства на счетах физических лиц нерезидентов	291	84
Депозиты физических лиц резидентов	113 818	112 416
Депозиты физических лиц нерезидентов	0	0
Депозиты физических лиц по банковским ячейкам	40	37
Средства на счетах индивидуальных предпринимателей	66 544	21 230
Итого по статье	328 525	228 185

3.11 Выпущенные долговые обязательства

тыс. рублей

Наименование	01.07.2018 г.	01.01.2018 г.
--------------	---------------	---------------

Собственные векселя	4 500	23 212
Итого по статье	4 500	23 212

В таблице ниже представлена информация по выпущенным собственным векселям на 01.07.2018 г.
тыс. рублей

Наименование	номинал	валюта	в тыс. руб.	Дата выпуска	дата погашения	%ставка
Вексель процентный	4 500 000	RUB	4 500	03.04.2018	не ранее 04.04.2019 и не позднее 11.04.2019	5,0
			4 500			

В таблице ниже представлена информация по выпущенным собственным векселям на 01.01.2018 г.
тыс. рублей

Наименование	номинал	валюта	в тыс. руб.	Дата выпуска	дата погашения	%ставка
Вексель процентный	316 000	USD	18 202	27.01.2017	не ранее 26.01.2018 и не позднее 03.02.2018	1,9
Вексель процентный	2 000 000	RUB	2 000	05.06.2017	не ранее 09.06.2018 и не позднее 13.06.2018	9,0
Вексель процентный	3 010 000	RUB	3 010	13.09.2017	не ранее 13.09.2018 и не позднее 20.09.2018	5,0
			23 212			

3.12 Обязательства по текущему налогу на прибыль

тыс. рублей

Наименование	01.07.2018 г.	01.01.2018 г.
Налог на прибыль	0	1 283
Итого по статье	0	1 283

3.13 Прочие обязательства

Объем, структура прочих обязательств представлены в таблице.

тыс. рублей

Наименование	бал/счет	валюта	01.07.2018 г.	01.01.2018 г.
Суммы до выяснения	47416	RUB		0
Обязательства по уплате процентов по депозитам физических лиц	47411	RUB	2 733	1 501
Обязательства по уплате процентов по депозитам физических лиц	47411	USD	196	217
Обязательства по уплате процентов по депозитам физических лиц	47411	EUR	7	59
Средства в оплату банковских ячеек	47422	RUB	91	
Обязательства по закрытым счетам клиентов	47422	RUB	816	864
Обязательства по закрытым счетам клиентов	47422	USD	22	20
Обязательства по уплате процентов по срочным депозитам	47426	RUB	48	6 568
Проценты по векселям	52501	RUB	54	148
Проценты по векселям	52501	USD		320
Расчеты по НДС	60301	RUB	190	321
Налог на доходы физических лиц	60301	RUB		0
Налог на имущество	60301	RUB	2	0

Транспортный налог	60301	RUB		0
Расчеты по заработной плате	60305	RUB		0
Расчеты по неиспользованным отпускам	60305	RUB	4 006	3 397
Расчеты по хозяйственным операциям	60311	RUB		561
Расчеты с прочими дебиторами	60322	RUB		239
Расчет с фондами	60335	RUB	1 210	1 026
Доходы будущих периодов	61304	RUB		44
Итого по статье			9 375	15 285

3.14 Резервы на возможные потери по условным обязательствам кредитного характера, прочим возможным потерям и операциям с резидентами офшорных зон

тыс. рублей

Наименование	01.07.2018 г.	01.01.2018 г.
Созданный резерв по неиспользованным лимитам по предоставлению средств	20 326	7 779
Созданный резерв по аккредитиву	0	3 297
Созданный резерв по неиспользованным лимитам по выдаче гарантий	4 000	2 000
Итого по статье	24 326	13 076

Информация об изменении резерва по условным обязательствам кредитного характера

	за 6 месяцев 2018 г.	за 6 месяцев 2017 г.
Резерв на начало отчетного периода	13 076	8 379
Создание резервов	182 736	79 509
Восстановление резервов	(171 486)	(65 776)
<i>Чистое создание/восстановление</i>	<i>11 250</i>	<i>13 733</i>
Резерв на конец отчетного периода	24 326	22 112

3.15 Источники собственных средств и фонды

тыс. рублей

Наименование	01.07.2018 г.	01.01.2018 г.
Средства акционеров (участников)	260 000	260 000
Резервный фонд	39 000	39 000
Нераспределенная прибыль (непокрытые убытки) прошлых лет	321 085	256 680
Неиспользованная прибыль (убыток) за отчетный период	46 033	64 405
Всего источников собственных средств	666 118	620 085

Банк организован в организационно-правовой форме общества с ограниченной ответственностью. Зарегистрированный уставный капитал Банка составляет 260 000 тыс. рублей. Участниками Банка являются юридические и физические лица Российской Федерации. Информация о составе участников представлена в пункте 1.1.

На момент создания Банка уставный капитал составлял 33 000 тыс. рублей. В дальнейшем Банк дважды увеличивал величину уставного капитала. Данные представлены в таблице.

Дата принятия решения о государственного регистрации изменений величины уставного капитала	07.07.2003	17.04.2009
Сумма уставного капитала после увеличения	160 000	260 000

Информация о распределении долей, взаимосвязи между участниками размещена на официальном сайте Банка в сети интернет www.newbank.ru «Лица, под контролем которых находится Банк».

3.16 Безотзывные обязательства кредитной организации

тыс. рублей

Наименование	01.07.2018 г.	01.01.2018 г.
Ценные бумаги, полученные по операциям, совершаемым на возвратной основе	133 455	0
Неиспользованные лимиты по предоставлению средств	156 143	56 442
Неиспользованные лимиты по выдаче гарантий	20 000	0
Обязательства по операциям покупки-продажи валюты на бирже	109 029	79 365
Итого по статье	418 627	135 807
Созданный резерв	24 326	7 779

По статье «Ценные бумаги, полученные по операциям, совершаемым на возвратной основе» отражена справедливая стоимость ценных бумаг, полученная по операции РЕПО, заключенной с центральным контрагентом (НКЦ). Сумма предоставленных средств составила 99 999 тыс. руб. Обеспечение предоставляется на срок действия сделки. Банк имеет право совершать любые операции с полученными в обеспечение ценными бумагами.

3.17 Выданные гарантии

тыс. рублей

Наименование	01.07.2018 г.	01.01.2018 г.
Выданные гарантии	0	20 000
Итого по статье	0	20 000
Созданный резерв по неиспользованным лимитам по предоставлению средств	0	2 000

4. Сопроводительная информация к отчету о финансовых результатах по форме отчетности 0409807.

4.1 Чистые процентные доходы (отрицательная процентная маржа)

тыс. рублей

Наименование	за 6 мес. 2018 г.	за 6 мес. 2017 г.
Проценты по предоставленным МБК	0	3 712
Проценты по прочим размещенным средствам в кредитных организациях	1 827	0
Проценты по депозитам размещенным в Банке России	38 692	15 156
Проценты по средствам, размещенным на корр. счетах в других банках	2	3
Итого от средств размещенных в кредитных организациях	40 521	18 871
Процентные доходы по кредитам юридических лиц	54 969	61 024
Процентные доходы по кредитам индивидуальных предпринимателей	0	66
Проценты по кредитам физических лиц	7 975	8 650
Комиссионные доходы по предоставленным кредитам	205	41
Итого от ссуд клиентам	63 149	69 781
Процентные доходы по облигациям Банка России	9 490	0
Процентные доходы по облигациям кредитных организаций	2 490	2 805
Итого по вложениям в ценные бумаги	11 980	2 805
Итого процентных доходов	115 650	91 457
Процентные расходы по прочим привлеченным средствам кредитных организаций	57	
Процентные расходы по полученным кредитам от Банка России	0	6
Процентные расходы по полученным кредитам от банков-резидентов	0	0
Итого по привлеченным средствам кредитных организаций	57	6
Процентные расходы по денежным средствам на банковских счетах негосударственных коммерческих организаций		0
Процентные расходы по депозитам негосударственных коммерческих организаций	249	0

Процентные расходы по депозитам негосударственных некоммерческих организаций	1 512	1 984
По прочим привлеченным средствам негосударственных коммерческих организаций	8 946	1 388
По депозитам физических лиц резидентов	3 614	1 774
По депозитам физических лиц нерезидентов		
Итого по привлеченным средствам клиентов	14 321	5 146
Расходы по выпущенным векселям	233	227
Итого по выпущенным долговым обязательствам	233	227
Итого процентных расходов	14 611	5 379
Чистые процентные доходы (отрицательная процентная маржа)	101 039	86 078

4.2 Изменение резерва на возможные потери по ссудам, ссудной и приравненной к ней задолженности, средствам, размещенным на корреспондентских счетах, а также начисленным процентным доходам.
тыс. рублей

Наименование	за 6 мес. 2018 г.	за 6 мес. 2017 г.
Расходы по формированию резерва за отчетный период	(293 804)	(96 971)
Доходы по восстановлению резерва за отчетный период	302 407	86 468
Изменение резерва за отчетный период	8 603	(10 503)

4.3 Чистые процентные доходы (отрицательная процентная маржа) после создания резерва на возможные потери.
тыс. рублей

Наименование	за 6 мес. 2018 г.	за 6 мес. 2017 г.
Чистые процентные доходы (отрицательная процентная маржа)	101 039	86 078
Изменение резерва за отчетный период	8 603	(10 503)
Чистые процентные доходы (отриц. процентная маржа) после создания резерва	109 642	75 575

4.4 Чистые доходы от операций с финансовыми активами, оцениваемыми по справедливой стоимости через прибыль или убыток.
тыс. рублей

Наименование	за 6 мес. 2018 г.	за 6 мес. 2017 г.
Доходы/расходы от операций с облигациями кредитных организаций, оцениваемыми по справедливой стоимости	0	0
Доходы/расходы от переоценки облигаций Банка России, оцениваемых по справедливой стоимости	(97)	0
Доходы/расходы от переоценки облигаций кредитных организаций, оцениваемых по справедливой стоимости	(1 984)	(182)
Итого по статье	(2 081)	(182)

4.5 Чистые доходы от операций с иностранной валютой.
тыс. рублей

Наименование	за 6 мес. 2018 г.	за 6 мес. 2017 г.
Доходы/расходы от купли-продажи валюты в безналичной форме	5 194	1 781
Доходы/расходы от купли-продажи валюты в наличной форме	(13 442)	9 008
Итого по статье	(8 248)	10 789

4.6 Чистые доходы от переоценки иностранной валюты.

Ниже представлена информация о сумме курсовых разниц, возникших в результате переоценки средств на счетах в иностранной валюте, в результате изменения официального курса по отношению соответствующей валюты к рублю, установленному Банком России.

тыс. рублей

Наименование	за 6 мес. 2018 г.	за 6 мес. 2017 г.
Доходы/расходы от переоценки валютных счетов в долларах США	(5 286)	(573)
Доходы/расходы от переоценки валютных счетов в евро	31 940	24 688
Доходы/расходы от переоценки валютных счетов в других валютах	393	0
Итого по статье	27 047	24 115

Информация о сумме курсовых разниц в разрезе статей бухгалтерского баланса

Наименование	за 6 мес. 2018 г.	за 6 мес. 2017 г.
Денежные средства	8 939	2 355
Средства в кредитных организациях	1 366	24 274
Ссудная задолженность	25 603	(5 394)
Прочие активы	755	1 913
Средства клиентов, не являющихся кредитными организациями	(10 079)	803
Собственные векселя	448	174
Прочие пассивы	15	(10)
Итого по статье	27 047	24 115

4.7 Комиссионные доходы

тыс. рублей

Наименование	за 6 мес. 2018 г.	за 6 мес. 2017 г.
Комиссии за открытие и ведение банковских счетов	592	431
Комиссии за расчетно-кассовое обслуживание, переводы	7 648	4 795
Доходы от выдачи банковских гарантий	48	454
Комиссионные доходы по зарплатным проектам	667	
Комиссии за проведение других операций	818	255
Итого по статье	9 773	5 935

4.8 Комиссионные расходы

тыс. рублей

Наименование	за 6 мес. 2018 г.	за 6 мес. 2017 г.
Комиссии по операциям с валютными ценностями	1 284	1 645
Комиссии за ведение счетов, РКО	6	8
Комиссии за переводы	1 582	2 339
Комиссии по брокерским договорам	244	10
Комиссии за привлечение клиентов	425	543
Комиссии по другим операциям	627	57
Итого по статье	4 168	4 602

4.9 Изменение резерва по прочим потерям

тыс. рублей

Наименование	за 6 мес. 2018 г.	за 6 мес. 2017 г.
Доходы по восстановлению резервов по прочим активам за отчетный период	25 972	1 481
Доходы по восстановлению резервов по условным обязательствам кредитного характера за отчетный период	171 486	65 776

Расходы по формированию резервов по прочим активам за отчетный период	(22 217)	(1 336)
Расходы по формированию резервов по условным обязательствам кредитного характера за отчетный период	(182 736)	(79 509)
Изменение резерва за отчетный период	(7 495)	(13 588)

4.10 Прочие операционные доходы

тыс. рублей

Наименование	за 6 мес. 2018 г.	за 6 мес. 2017 г.
Доходы по депозитам физических лиц	13	0
Доходы по собственным векселям	11	
Доходы от аренды сейфовых ячеек	94	62
Прочие операционные доходы	0	0
Доходы от корректировки обязательств по выплате вознаграждений работникам и по оплате страховых взносов	30	44
Итого по статье	148	106

4.11 Чистые доходы (расходы)

тыс. рублей

Наименование	за 6 мес. 2018 г.	за 6 мес. 2017 г.
Чистые процентные доходы (отрицательная процентная маржа) после создания резерва на возможные потери	109 642	75 575
Чистые доходы от операций с финансовыми активами, оцениваемыми по справедливой стоимости через прибыль или убыток	(2 081)	(182)
Чистые доходы от операций с ценными бумагами, имеющимися в наличии для продажи	0	0
Чистые доходы от операций с инвалютой	(8 248)	10 789
Чистые доходы от переоценки иностранной валюты	27 047	24 115
Комиссионные доходы	9 773	5 935
Комиссионные расходы	(4 168)	(4 602)
Изменение резерва по прочим потерям	(7 495)	(13 588)
Прочие операционные доходы	148	106
Итого по статье	124 618	98 148

4.12 Операционные расходы

тыс. рублей

Наименование	за 6 мес. 2018 г.	за 6 мес. 2017 г.
Расходы на персонал	46 154	38 707
Амортизация основных средства, НМА	1 540	1 158
Расходы на ремонт, содержания основных средств	1 124	3 582
Расходы по арендной плате	8 803	6 889
Расходы за право пользования объектами интеллектуальной деятельности	2 285	1 221
Расходы по списанию материальных запасов	1 235	971
Расходы на командировки	128	0
Расходы на охрану	2 739	2 195
Расходы на рекламу	1 432	127
Представительские расходы	7	
Расходы на услуги связи	1 125	1 081
Расходы на аудиторские услуги	430	450
Расходы по страхованию	502	195
Другие управленческие расходы	479	617
Расходы по операциям переуступки прав требований		1 541

Расходы на благотворительность	10	395
Прочие расходы	72	14
Штрафы, пени	0	1
Итого по статье	68 065	59 144

4.13 Информация о расходах на содержание персонала

Расходы на персонал и прочие суммы включают в себя следующие позиции:

тыс. рублей

Наименование	за 6 мес. 2018 г.	за 6 мес. 2017 г.
Расходы на оплату труда	34 332	29 417
Налоги на заработную плату	10 241	8 572
Другие расходы на содержание персонала	1 581	718
Итого	46 154	38 707

Ниже раскрывается информация о заработной плате работникам:

тыс. рублей

Наименование	за 6 мес. 2018 г.	за 6 мес. 2017 г.
Заработная плата, премии, начисленные работникам списочного состава в том числе:	31 386	26 272
<i>Должностные оклады, отпускные</i>	28 419	24 230
<i>Квартальные премии</i>	2 967	2 042
Начисленные расходы по неиспользованным отпускам	2 699	2 205
Иные выплаты (выплаты к юбилейной дате)	203	917
Денежная компенсация за неиспользованный отпуск	0	18
Начисление по больничным листам за счет работодателя.	43	5
Другие виды начислений в пользу работников, предусмотренные Законодательством РФ.	1	0
Выходное пособие	0	0
Итого	34 332	29 417

Квартальные премии относятся к фиксированной части оплаты труда и являются вознаграждением, связанным с качеством выполнения должностных обязанностей сотрудниками Банка.

Нефиксированная часть, зависящая от результатов деятельности Банка в целом, начисляется по итогам года. По итогам 2017 и 2016 года нефиксированная часть оплаты труда не начислялась.

Система оплаты труда, действующая в Банке, адекватна характеру и объему проводимых операций. В случае необходимости, при изменении стратегии Банка и масштаба его деятельности, в действующие документы вносятся изменения или разрабатываются и принимаются новые документы, соответствующие требованиям Банка России.

4.14 Прибыль (убыток) до налогообложения

тыс. рублей

Наименование	за 6 мес. 2018 г.	за 6 мес. 2017 г.
Чистые доход (расходы)	124 618	98 148
Операционные расходы	(68 065)	(59 144)
Итого по статье	56 553	39 004

4.15 Возмещение (расход) по налогам.

тыс. рублей

Наименование	за 6 мес. 2018 г.	за 6 мес. 2017 г.
Налог на прибыль	8 984	10 582
Налог на имущество	4	4
НДС уплаченный	2 691	2 101

Транспортный налог	0	0
Уплаченная госпошлина	105	48
Увеличение налога на прибыль на отложенный налог на прибыль	0	649
Уменьшение налога на прибыль на отложенный налог на прибыль	(1 264)	0
Итого по статье	10 520	13 384

4.16 Прибыль убыток за отчетный период

тыс. рублей

Наименование	за 6 мес. 2018 г.	за 6 мес. 2017 г.
Прибыль до налогообложения	56 553	39 004
Возмещение (расход) по налогам	(10 520)	(13 384)
Итого по статье	46 033	25 620

4.17 Информация об убытках и суммах восстановления обесценения по каждому виду активов.

По состоянию на 01.07.2018 г.

	Ссудная задолженность	Проценты по ссудной задолженности	Корреспондентские счета	Прочие активы	Условные обязательства кредитного характера	итого
На 01.01.2018	144 291	5	256	7 026	13 076	164 654
Создание резервов	277 201	459	16 144	22 217	182 736	498 757
Восстановление резервов	(285 677)	(460)	(16 270)	(25 972)	(171 486)	(499 865)
Прочие списания						
Прирост/снижение	(8 476)	(1)	(126)	(3 755)	11 250	(1 108)
На 01.07.2018	135 815	4	130	3 271	24 326	163 546

По состоянию на 01.07.2017 г.

	Ссудная задолженность	Проценты по ссудной задолженности	Корреспондентские счета	Прочие активы	Условные обязательства кредитного характера	итого
На 01.01.2017	116 777	4	5	225	8 379	125 390
Создание резервов	96 778	23	170	1 336	79 509	177 816
Восстановление резервов	(86 276)	(26)	(166)	(1 481)	(65 776)	(153 725)
Прочие списания	0	0	0	0	0	0
Прирост/снижение	10 502	(3)	4	(145)	13 733	24 091
На 01.07.2017	127 279	1	9	80	22 112	149 481

5. Сопроводительная информация к отчету об уровне достаточности капитала по форме отчетности 0409808.

Информация о целях, политике и процедурах управления капиталом, раскрыта Банком в годовой бухгалтерской (финансовой) отчетности за 2017 год. Изменения в политику по управлению капиталом в течение 6 месяцев 2018 г. не вносились.

Форма 0409808 на 01.07.2018 г. раскрыта в объеме, предусмотренной для банков с универсальной лицензией.

Информация о структуре собственных средств (капитала) банка, уровне достаточности капитала, сопоставление данных бухгалтерского баланса с элементами собственных средств (капитала) Банка раскрывается Банком в составе информации о принимаемых рисках, процедурах их оценки, управления рисками и капиталом за 1 полугодие 2018 г., публикуемой на официальном сайте Банка в сети Интернет www.newbank.ru в разделе «Раскрытие информации в регуляторных целях».

В соответствии с существующими требованиями к капиталу, установленным Банком России, Банк должен поддерживать норматив достаточности базового капитала (Н1.1) на уровне 4,5%, норматив достаточности основного капитала (Н1.2) на уровне 5,5 %, норматив достаточности собственных средств (капитала) банка (Н1.0) на уровне 8%. С 01.01.2018 г. норматив финансового рычага (Н1.4) стал обязательным для банков, минимально допустимое значение Н1.4 – 3%.

Банк не допускает нарушений норматива достаточности собственных средств (капитала). Значения нормативов достаточности капитала на квартальные даты приведены в таблице.

Дата/значение норматива	на 01.07.17	на 01.10.17	на 01.01.18	на 01.04.18	на 01.07.18
Н1.1 (%)	33,5	40,8	49,7	59,3	51,3
Н1.2 (%)	33,5	40,8	49,7	59,3	51,3
Н1.0 (%)	37,5	52,4	64,6	80,0	80,8
Н1.4 (%)	не применимо	не применимо	не применимо	23,9	27,8

Значение надбавки поддержания достаточности капитала на 01.07.2018 г. установлено в размере 1,8750 (на 01.01.2018 – 1,250). Антициклическая надбавка составляет 0 процентов.

Значение базового капитала, доступного для направления на поддержание надбавок к нормативам достаточности собственных средств (капитала), рассчитывается как процентное отношение части базового капитала, превышающей его размер, необходимый для выполнения норматива достаточности базового капитала, норматива достаточности основного капитала, норматива достаточности собственных средств (капитала), и активов, взвешенных по уровню риска. На 01.07.2018 г. указанное значение составляет – 45,3%. (на 01.01.2018 г. - 43,7%.)

6. Сопроводительная информация к отчету об изменениях в капитале по форме отчетности 0409810.

Общий совокупный доход Банка за отчетный период составил 46 033 тыс. рублей.

Ретроспективные корректировки в отношении компонентов собственного капитала не применялись.

Изменение компонентов собственного капитала за отчетный период.

тыс. рублей

Наименование	На 01.07.2018	На 01.01.2018	Изменение за период
Уставный капитал	260 000	260 000	0
Резервный фонд	39 000	39 000	0
Нераспределенная прибыль	367 118	321 085	12 542
Итого капитал	666 118	620 085	46 033

Изменения в капитале банка связаны с включением в его состав прибыли за 1 полугодие 2018 г. Прочий совокупный доход отсутствует.

Изменение компонентов собственного капитал за предыдущий отчетный период.

тыс. рублей

Наименование	На 01.07.2017	На 01.01.2017	Изменение за период
Уставный капитал	260 000	260 000	0

Резервный фонд	39 000	39 00	0
Нераспределенная прибыль	282 300	256 679	25 620
Итого капитал	581 300	555 679	25 620

Прочий совокупный доход в составе нераспределенной прибыли отсутствует. Разница в 1 тыс. рублей по изменению за период обусловлена погрешностью округления.

7. Сопроводительная информация к сведениям об обязательных нормативах по форме отчетности 0409813.

В разделе 1 формы 0409813 приводятся значения обязательных нормативов, рассчитанные в соответствии с Инструкцией Банка России от 28.06.2017 № 180-И «Об обязательных нормативах банков».

В разделе 2 приводится информация по расчету показателя финансового рычага, в соответствии с Указанием № 4212-У.

Показатель финансового рычага призван дополнять регулятивные требования к достаточности собственных средств (капитала), ограничивать накопление рисков, препятствовать проведению агрессивной бизнес-политики за счет заемных средств.

Показатель финансового рычага рассчитывается как отношение основного капитала к величине балансовых активов и внебалансовых требований под риском.

	На 01.07.2018	На 01.01.2018
Основной капитал	610 274	545 390
Величина балансовых активов и внебалансовых требований под риском для расчета показателя финансового рычага	2 195 291	2 271 533
Показатель финансового рычага (Базель III)	27,8	24,0

Величина основного капитала на 01.07.2018 составляет 610 274 тыс. руб.

Значение показателя финансового рычага изменилось за счет увеличения основного капитала. Величина балансовых активов и внебалансовых требований практически не изменилась.

Увеличение размера основного капитала произошло за счет включения в его состав нераспределенной прибыли за 2017 год в размере 64 405 тыс. руб., в соответствии с решением очередного Общего собрания участников Банка (протокол № 1 от 16.04.2018 г.).

Величина балансовых активов и внебалансовых требований под риском не включает в себя обязательные резервы, депонированные в Банке России, расходы будущих периодов.

В отчетном периоде Банк заключал сделки, связанные с отчуждением (приобретением) ценных бумаг с одновременным принятием обязательств по их обратному приобретению (отчуждению), операции займа ценных бумаг не проводились.

Существенные расхождения между размером активов, определенных в соответствии с бухгалтерским балансом (без учета справедливой стоимости производных финансовых инструментов, представляющих собой актив, и активов по операциям, связанным с отчуждением (приобретением) ценных бумаг с одновременным принятием обязательств по их обратному приобретению (отчуждению), а также операциям займа ценных бумаг), и величиной балансовых активов, используемых для расчета показателя финансового рычага, отсутствуют.

В подразделе 2.1 раздела 2 формы 0409813 по строке 8 «Величина балансовых активов и внебалансовых требований под риском с учетом поправок для расчета показателя финансового рычага» указана сумма 2 192 939 тыс. рублей. В подразделе 2.2 раздела 2 формы 040983 по строке 26 «Величина балансовых активов и внебалансовых требований под риском для расчета показателя финансового рычага» указана сумма 2 195 291 тыс. рублей. Разница на сумму амортизации нематериальных активов в размере 2 352 тыс. рублей обусловлена различиями в алгоритмах расчета указанных показателей.

Раздел 3 формы 0409813 «Информация о расчете норматива краткосрочной ликвидности» Банком не заполняется, т.к. в соответствии с Положением от 03.12.2015 г. № 510-П «О порядке расчета норматива краткосрочной ликвидности («Базель III») системно значимыми кредитными организациями» у Банка отсутствует обязанность по соблюдению норматива краткосрочной ликвидности.

8. Сопроводительная информация к отчету о движении денежных средств по форме отчетности 0409814.

8.1 Информация о существенных остатках денежных средств и их эквивалентов, имеющих у кредитной организации, но недоступных для использования

Существенные остатки, недоступные для использования, кроме средств, депонируемых в Банке России (Фонд обязательных резервов), в течение 6 месяцев 2018 года отсутствовали.

8.2 Информация о существенных инвестиционных и финансовых операциях, не требующих использования денежных средств

Существенные инвестиционные и финансовые операции, не требующих использования денежных средств, в отчетном периоде отсутствовали.

8.3 Расшифровка денежных средств и эквивалентов.

тыс. рублей

Наименование	На 01.07.2018	На 01.01.2018
Денежные средства в кассе банка	120 763	103 276
Денежные средства в банкоматах	7 120	13 459
Средства на корреспондентском счете в Банке России	176 241	69 030
Средства на корреспондентских счетах в банках-резидентах по которым отсутствует риск потерь	6 904	303
Средства на клиринговых счетах, счетах коллективного обеспечения в кредитных организациях	11 706	13 919
Итого по статье	322 734	199 987

ПАО "Промсвязьбанк" отнесен ко 3 категории качества. Остатки по корреспондентским счетам в размере 592 тыс. руб. (резерв 130 тыс. руб.) не учитываются в составе денежных средств и эквивалентов формы 0409814 и перенесены в прочие активы.

9. Информация о принимаемых кредитной организацией рисках

Состав и характеристика принимаемых Банком значимых рисков, структура и организация работы подразделений, осуществляющих управление рисками и капиталом по состоянию, способы выявления рисков, мониторинга и контроля раскрыты Банком в годовой бухгалтерской (финансовой) отчетности за 2017 год. Изменения в 1 полугодии не вносились.

Информация о требованиях, взвешенных по уровню риска, о минимальном размере капитала, необходимом для покрытия рисков, информация о величине операционного риска, процентного риска банковского портфеля, и др. раскрывается Банком в составе информации о принимаемых рисках, процедурах их оценки, управления рисками и капиталом за 1 полугодие 2018 г., публикуемой на официальном сайте Банка в сети Интернет www.newbank.ru в разделе «Раскрытие информации в регуляторных целях».

Далее представлена количественная информация в отношении отдельных видов рисков, уместная для понимания отчетности пользователями.

Информация о видах и степени концентрации рисков, связанных с различными банковскими операциями в разрезе географических зон, видов валют.

Основная деятельность Банка связана с проведением операции на территории Российской Федерации.

Все активы Банка находятся в Российской Федерации. Обязательства перед нерезидентами включают: остаток на расчетном счете клиента резидента Швейцарии в размере 0,38 тыс. рублей, остатки на счетах физических лиц нерезидентов в размере 290,9 тыс. руб.

Концентрация рисков в разрезе валют

Ниже представлена концентрация активов и обязательств Банка по видам валют

Данные на 01.07.2018 г.

	рубли	доллары	евро	прочие валюты	итого
Денежные средства	87 676	19 908	20 299	0	127 883

Средства кредитных организаций в Центральном банке Российской Федерации, в том числе:	188 108	0	0	0	188 108
<i>обязательные резервы</i>	<i>11 867</i>	<i>0</i>	<i>0</i>	<i>0</i>	<i>11 867</i>
Финансовые активы, оцениваемые по справедливой стоимости через прибыль или убыток	539 458	0	0	0	539 458
Средства в кредитных организациях	1 194	4 167	13 833	8	19 202
Резервы на возможные потери по корр. счетам	(79)	(1)	(50)	0	(130)
Ссудная задолженность	1 349 172	6 352	1 973	430	1 357 927
Резервы на возможные потери по ссудной задолженности	(135 815)				(135 815)
Требование по текущему налогу на прибыль	0	0	0	0	0
Отложенный налоговый актив	6 451	0	0	0	6 451
Основные средства, нематериальные активы и материальные запасы	17 904	0	0	0	17 904
Прочие активы	10 117	599	8 927	0	19 643
Резервы на возможные потери по прочим активам	(1 179)	(132)	(1 964)		(3 275)
Итого активов	2 063 007	30 893	43 018	438	2 137 356
Кредиты, депозиты от Центрального Банка	0	0	0	0	0
Средства кредитных организаций	0	0	0	0	0
Средства клиентов, не являющихся кредитными организациями	1 266 995	98 096	54 459	13 487	1 433 037
Финансовые обязательства по справедливой стоимости	0	0	0	0	0
Выпущенные долговые обязательства	4 500	0	0	0	4 500
Обязательство по текущему налогу на прибыль	0	0	0	0	0
Отложенное налоговое обязательство	0	0	0	0	0
Прочие обязательства	9 150	218	7	0	9 375
Средства акционеров (участников)	260 000	0	0	0	260 000
Итого обязательств	1 540 645	98 314	54 466	13 487	1 706 912
Чистая балансовая позиция	522 362	(67 421)	(11 448)	(13 049)	430 444

Данные на 01.01.2018 г.

	рубли	доллары	евро	прочие валюты	итого
Денежные средства	71 094	13 400	32 241	0	116 735
Средства кредитных организаций в Центральном банке Российской Федерации, в том числе:	79 380	0	0	0	79 380
<i>обязательные резервы</i>	<i>10 350</i>	<i>0</i>	<i>0</i>	<i>0</i>	<i>10 350</i>
Финансовые активы, оцениваемые по справедливой стоимости через прибыль или убыток	67 739	0	0	0	67 739
Средства в кредитных организациях	481	459	14 428	0	15 368
Резервы на возможные потери по корр. счетам	(70)	(96)	(90)	0	(256)
Ссудная задолженность	2 058 872	5 372	10 124	0	2 074 368
Резервы на возможные потери по ссудной задолженности	(144 291)	0	0	0	(144 291)
Требование по текущему налогу на прибыль	0	0	0	0	0
Отложенный налоговый актив	5 186	0	0	0	5 186
Основные средства, нематериальные активы и материальные запасы	19 311	0	0	0	19 311
Прочие активы	29 198	1 990	5 453	0	36 641
Резервы на возможные потери по прочим активам	(5 468)	(418)	(1 145)	0	(7 031)
Итого активов	2 181 432	20 707	61 011	0	2 263 150
Кредиты, депозиты от Центрального Банка	0	0	0	0	0
Средства кредитных организаций	0	0	0	0	0

Средства клиентов, не являющихся кредитными организациями	1 535 231	32 672	22 306	0	1 590 209
Финансовые обязательства по справедливой стоимости	0	0	0	0	0
Выпущенные долговые обязательства	5 010	18 202	0	0	23 212
Обязательство по текущему налогу на прибыль	1 283	0	0	0	1 283
Отложенное налоговое обязательство	0	0	0	0	0
Прочие обязательства	14 669	557	59	0	15 285
Средства акционеров (участников)	260 000	0	0	0	260 000
Итого обязательств	1 816 193	51 431	22 365	0	1 889 989
Чистая балансовая позиция	365 239	(30 724)	38 646	0	373 161

Концентрация рисков в разрезе заемщиков и видов их деятельности.

Информация о концентрации кредитного риска в разрезе заемщиков и видов их деятельности представлена в пунктах 3.5.

Информация о сделках по уступке прав требований

Банком не проводятся сделки по уступке прав требования с ипотечными агентами и специализированными обществами.

Информация о просроченной и реструктурированной задолженности.

По состоянию на 01.07.2018 г. активы с просроченными сроками погашения отсутствуют.

По состоянию на 01.01.2018 г. активы с просроченными сроками погашения отсутствуют.

Актив признается просроченными в полном объеме в случае нарушения установленных договором сроков по уплате хотя бы одного платежа по основному долгу и (или) процентам.

По состоянию на 01.07.2018 на балансе учтены три реструктурированные ссуды:

- по ссуде был увеличен срока возврата по отдельным траншам, на отчетную дату данные транши погашены. Остаток ссуды составляет 20 000 тыс. руб. Ссуда отнесена в 3 категорию качества. Резерв составляет 4 400 тыс. рублей;

- по ссуде был увеличен срок возврата. Остаток ссуды составляет 30 500 тыс. руб. Ссуда отнесена в 3 категорию качества. Резерв составляет 15 250 тыс. рублей;

- по ссуде был увеличен срок возврата. Остаток ссуды составляет 69 051 тыс. руб. Ссуда отнесена в 3 категорию качества. Резерв составляет 34 526 тыс. рублей;

Информация о классификации активов по категориям качества, размерах расчетного и фактически сформированного резерва на возможные потери.

Информация о классификации активов по категориям качества, размерах расчетного и фактически сформированного резервов на возможные потери представлена согласно данным отчетности по форме 0409115.

Задолженность признается обесцененной при потере ссудной стоимости вследствие неисполнения либо ненадлежащего исполнения заемщиком обязательств по ссуде перед кредитной организацией либо существование реальной угрозы такого неисполнения (ненадлежащего исполнения).

Информация о результатах классификации активов по категориям качества (тыс. руб.) (по данным формы 04091115)

На 01.07.2018 г.

СОСТАВ АКТИВОВ	1 категория качества			2 категория качества			3 категория качества			4 категория качества			5 категория качества			ИТОГО по активам 1-5 категорий качества		
	Сумма требования	Резервы расчетные	Резервы созданные	Сумма требования	Резервы расчетные	Резервы созданные	Сумма требования	Резервы расчетные	Резервы созданные	Сумма требования	Резервы расчетные	Резервы созданные	Сумма требования	Резервы расчетные	Резервы созданные	Сумма требования	Резервы расчетные	Резервы созданные
ВСЕГО АКТИВЫ, из них:	136929	59079	58764	479308	59079	58764	227045	79561	79561	79561	891	891	1746	891	891	845032	139535	139220
Ссуды, ссудная и приравненная к ней задолженность, всего, в том числе:	115670	478860	58760	478860	59075	58760	211605	76164	76164	76164	891	891	1746	891	891	807881	136130	135815
просроченная ссудная задолженность	0	0	0	0	0	0	0	0	0	0	0	0	0	0	0	0	0	0
реструктурированная ссудная задолженность	0						119551	54176	54176	54176	0	0	0	0	0	20000	4400	4400
Требования по получению процентных доходов	91	448	4	448	4	4										539	4	4
Корреспондентские счета	6904	0		0			592	130	130	130						7496	130	130
Прочие активы, всего, в том числе:	14264	0		0	0		14848	3267	3267	3267	0	0	0	0	0	29116	3271	3271

просроченная задолженность по прочим активам	0	0	0	0	0	0	0	0	0	0	0	0	0	0	0	0	0	0	0		
Всего по портфелям однородных ссуд, из них:	0	129	1	1	0	0	0	0	0	0	0	0	0	0	0	0	0	0	129	1	1
Портфель по ссудам физических лиц	0	129	1	1	0	0	0	0	0	0	0	0	0	0	0	0	0	0	129	1	1

Информация о результатах классификации активов по категориям качества (тыс. руб.) (по данным формы 0409115)

На 01.01.2018 г.

СОСТАВ АКТИВОВ	1 категория качества			2 категория качества			3 категория качества			4 категория качества			5 категория качества			ИТОГО по активам 1-5 категорий качества		
	Сумма требования	Резервы расчетные	Резервы созданные	Сумма требования	Резервы расчетные	Резервы созданные	Сумма требования	Резервы расчетные	Резервы созданные	Сумма требования	Резервы расчетные	Резервы созданные	Сумма требования	Резервы расчетные	Резервы созданные	Сумма требования	Резервы расчетные	Резервы созданные
ВСЕГО АКТИВЫ, из них:	36 080	49 009	45 613	600 157	49 009	45 613	160 863	33 800	33 800	85 169	71 892	71 892	273	273	273	882 542	154 974	151 578
Ссуды, ссудная и приравненная к ней задолженность, всего, в том числе:	20 578	599 671	45 608	599 671	49 009	45 608	126 290	26 521	26 521	85 169	71 892	71 892	270	270	270	831 978	147 692	144 291
просроченная ссудная задолженность	0	0	0	0	0	0	0	0	0	0	0	0	0	0	0	0	0	0

реструктурированная ссудная задолженность	0	50 000	10 000	10 000	20 000	4 200	4 200	0	0	0	0	0	0	0	0	0	70 000	14 200	14 200
Требования по получению процентных доходов	52	486	X	5	8	X	2	0	0	0	0	0	0	0	0	0	538	X	5
Корреспондентские счета	303	0	0	0	1 146	256	256	0	0	0	0	0	0	0	0	0	1 449	256	256
Прочие активы, всего, в том числе:	15 147	0	0	0	33 427	7 023	7 023	0	0	0	0	0	0	0	0	0	48 577	7 026	7 026
просроченная задолженность по прочим активам	0	0	0	0	0	0	0	0	0	0	0	0	0	0	0	0	0	0	0

Условные обязательства кредитного характера (согласно данным отчетности по форме 0409155)

	на 01.07.2018			на 01.01.2018		
	остаток	расчетный резерв	сформированный резерв	остаток	расчетный резерв	сформированный резерв
Неиспользованные кредитные линии (1 категория качества)	14 394	0	0	17 828	0	0
Неиспользованные кредитные линии (2 категория качества)	128 697	14 371	14 371	21 168	1 360	1 360
Неиспользованные кредитные линии (3 категория качества)	11 381	4 452	4 452	13 715	2 880	2 880
Неиспользованные кредитные линии (4 категория качества)	2	1	1	1 231	1 039	1 039
Неиспользованные кредитные линии (5 категория качества)	1 500	1 500	1 500	2 500	2 500	2 500
Аккредитивы (3 категория качества)	0	0	0	15 700	3 297	3 297
Аккредитивы (5 категория качества)	3 850	3 850	0	0	0	0
Выданные гарантии (2 категория качества)	0	0	0	20 000	2 000	2 000
Неиспользованные лимиты по выдаче гарантий	20 000	4 000	4 000	0	0	0
Итого	179 824	28 174	24 324	92 142	13 076	13 076
Условные обязательства, сгруппированные в портфели однородных требований	169	2	2	0	0	0
Портфель неиспользованных кредитных линий	169	2	2	0	0	0

Информация об обеспечении.

Надлежащим образом оформленное обеспечение является дополнительным фактором положительного решения о заключении кредитной сделки и инструментом минимизации принимаемых рисков.

В качестве обеспечения по предоставленным кредитам Банк учитывает залог недвижимости, товары в обороте, гарантийный депозит, поручительства физических и юридических лиц и прочее.

Информация о характере и стоимости полученного обеспечения по размещенным средствам представлена в таблице.

Вид обеспечения	На 01.07.2018	На 01.01.2018
Недвижимость в том числе:	334 263	623 719
<i>принято в уменьшение резерва</i>	0	0
Оборудование	58 646	49 550

Транспортные средства	1 622	1 622
Товары в обороте	142 824	74 011
Залог долей в уставном капитале	116 667	31 864
Права на товарные знаки (патенты)	0	17 283
Гарантийный депозит, в том числе:	0	50 000
<i>принято в уменьшение резерва</i>	0	50 000
Собственный вексель Банка	4 500	5 010
<i>принято в уменьшение резерва</i>	4 500	5 010
Обеспечение по аккредитиву (гарантийный депозит)	3 850	
<i>принято в уменьшение резерва</i>	3 850	0
Ценные бумаги, полученные по операциям, совершаемым на возвратной основе	133 455	0
Поручительства в том числе:	2 197 994	1 875 174
<i>принято в уменьшение резерва</i>	0	0
ВСЕГО	2 993 821	2 728 233

Информация по обеспечению, принимаемому в уменьшение резерва по состоянию на 01.07.2018 г., представлена в таблице.

тыс. руб.

Вид требования	Остаток	Стоимость обеспечения	Вид обеспечения	Категория качества обеспечения	Расчетный резерв	Созданный резерв
Судная задолженность	4 500	4 500	Собственный вексель	I	315	0
Аккредитив	3 850	3 850	Гарантийный депозит	I	3 850	0

Информация по обеспечению, принимаемому в уменьшение резерва по состоянию на 01.01.2018 г., представлена в таблице.

тыс. руб.

Вид требования	Остаток	Стоимость обеспечения	Вид обеспечения	Категория качества обеспечения	Расчетный резерв	Созданный резерв
Судная задолженность	50 000	50 000	Гарантийный депозит	I	3 000	0
Судная задолженность	5 010	5 010	Собственный вексель	I	401	0

Информация о видах активов, доступных для предоставления в качестве обеспечения.

Банком заключен Генеральный договор с Банком России на предоставление кредитов, обеспеченных залогом (блокировкой) ценных бумаг. По состоянию на 01.07.2018 г. в качестве обеспечения предоставлены следующие ценные бумаги, принимаемые Банком России в качестве обеспечения.

Эмитент	Номер государственной регистрации ценной бумаги	Валюта ценной бумаги	Номинальная стоимость	Кол-во бумаг	Справедливая стоимость тыс. руб.	Сроки погашения	Ставка купонного дохода %
АО "Россельхозбанк"	41003349В	RUB	1000	36 534	34 964	29.01.2020	8,3
Банк России	4-08-22BR1-8	RUB	1000	90000	91 305	18.07.2018	7,25

По состоянию на 01.07.2018 г. кредиты, полученные от Банка России, отсутствуют.

Также ценные бумаги могут быть использованы для заключения сделок прямого РЕПО с центральным контрагентом (НКЦ) (операции проводятся через брокера), для привлечения дополнительного финансирования в случае необходимости.

Эмитент	Номер государственной регистрации ценной бумаги	Валюта ценной бумаги	Номинальная стоимость	Кол-во бумаг	Справедливая стоимость тыс. руб.	Сроки погашения	Ставка купонного дохода %
Банк России	4-08-22BR1-8	RUB	1000	110 000	111 595	18.07.2018	7,25
Банк России	4-09-22BR1-8	RUB	1000	100 000	100 864	15.08.2018	7,25
Банк России	4-10-22BR1-8	RUB	1000	200 000	200 730	12.09.2018	7,25

По состоянию на 01.07.2018 г. средства, привлеченные по сделкам РЕПО отсутствуют.

Валютный риск согласно отчету об открытых валютных позициях

	По состоянию на 01.07.2018г. (тыс. руб.)			По состоянию на 01.01.2018г. (тыс. руб.)	
	по долларам США	по евро	по юань	по долларам США	по евро
Чистая балансовая позиция	-67420,2251	-11448,7789	-13049,5365	-30723,1000	38645,4657
Чистая позиция "спот"	67278,3330	9501,4920	13191,1900	38043,6649	-34502,2668
Чистая позиция по гарантиям	0,0000	0,0000	0,0000	0,0000	0,0000
ИТОГО рублевый эквивалент открытых валютных позиций	-141,8921	-1947,2869	141,6535	7320,5649	4143,1989
Открытая валютная позиция в процентах от капитала	0,0148%	0,2027%	0,0147%	1,0309%	0,5835%

Процентный риск

Процентный риск рассчитывается в отношении долговых ценных бумаг, числящихся на балансе Банка.

Фондовый риск.

В настоящее время Банк не является оператором фондового рынка. В течение 6 месяцев 2018 года Банк не приобретал и не продавал финансовые инструменты, по которым рассчитывается фондовый риск, в связи с чем у Банка не было риска потерь в результате неблагоприятного изменения рыночных котировок на фондовом рынке.

Информация по расчету рыночного риска.

На 01.07.2018 процентный риск рассчитан по облигациям АО "Россельхозбанк" и облигациям Банка России.

Информация по расчету рыночного риска представлена в таблице.

тыс. рублей

Наименование показателя	На 01.07.2018	На 01.01.2018
Процентный риск (ПР) в т. ч.	6 446,77	8 914,75
Общий процентный риск (ОПР)	1040,25	786,09
Специальный процентный риск (СПР)	5406,52	8 128,66
Фондовый риск (ФР) в т. ч.	0	0
Общий фондовый риск (ОФР)	0	0
Специальный фондовый риск (СФР)	0	0
Валютный риск (ВР)	0	0
Рыночный риск (РР)	80 584,63	111 434,38

В соответствии с методикой расчета рыночного риска валютный риск не включен в расчет на 01.07.2018 г., т.к. отношение величины открытых валютных позиций к собственным средствам не превысило 2 процентов.

Риск процентной ставки.

Анализ влияния изменения процентного риска на капитал кредитной организации в разрезе видов валют на основании формы 0409127 на 01.07.2018 г. представлен в таблице.

Изменение чистого процентного дохода	совокупно по всем валюта	по рублям	по долларам США	по евро
+ 200 базисных пункта	11 452	11 726	-252	-22
- 200 базисных пункта	-11 452	-11 726	252	22
Влияние на капитал в %	1,2	1,2	0	0

Влияние процентного риска является несущественным в отношении ключевых показателей Банка.

Риск ликвидности

В течение 6 месяцев 2018 года Банк не испытывал затруднений в вопросах управления ликвидностью и за весь период не было допущено ни одного случая неисполнения обязательств по платежам из-за недостаточности средств на корреспондентских счетах и в кассе. Инструментом управления мгновенной ликвидностью являются денежные остатки на корреспондентских счетах и кассе Банка. В качестве дополнительного резерва могут быть использованы краткосрочные пассивные межбанковские операции, в том числе и с Банком России, сделки РЕПО, заключаемые с центральным контрагентом. Инструментами управления текущей, долгосрочной ликвидностью является организация планирования по срокам и суммам совокупных потоков обязательств и требований Банка.

Значения рассчитанных Банком нормативов ликвидности представлены в таблице:

Нормативы ликвидности	Данные для расчета значений нормативов	Значения нормативов по состоянию на 01.07.2018 г.	Значения нормативов по состоянию на 01.01.2018 г.
Норматив мгновенной ликвидности (Н2)	Высоколиквидные активы / обязательства по счетам «до востребования»	100,2%	66,7%
Норматив текущей ликвидности (Н3)	Ликвидные активы / обязательства по счетам «до востребования» и обязательства со сроком исполнения в ближайшие 30 календарных дней	154,5%	117,3%
Норматив долгосрочной ликвидности банка (Н4)	Кредитные требования с оставшимся сроком до даты погашения свыше 365 или 366 календарных дней, а также пролонгированные / собственные средства (капиталу) банка и обязательства (пассивы) с оставшимся сроком погашения свыше 365 или 366 календарных дней	21,7%	14,3%

Сведения об избытке/дефиците ликвидности на основании данных отчетности по форме 0409125 «Сведения об активах и пассивах по срокам востребования и погашения» представлены в следующей таблице. Коэффициенты дефицита ликвидности рассчитываются с учетом активов, относящихся к первой и второй категориям качества ссудной и приравненной к ней задолженности, за минусом расчетного резерва. Все активы и обязательства указываются с учетом наращенных до конца действия договора процентных (дисконтных, купонных) доходов (расходов).

По состоянию на 01.07.2018

тыс. руб.

Наименование показателя	До востребования и на 1 день	До 5 дней	До 10 дней	До 20 дней	До 30 дней	До 90 дней	До 180 дней	До 270 дней	До 1 года	Свыше 1 года
АКТИВЫ										
Денежные средства, включая остатки на корр.счетах	311028	311028	311028	311028	311028	311028	311028	311028	311028	311028
Финансовые активы, оцениваемые по справедливой стоимости через прибыль или убыток	539458	539458	539458	539458	539458	539458	539458	539458	539458	539458
Ссудная и приравненная к ней задолженность, всего в том числе	108813	660322	676514	676758	676940	718416	780363	810856	929498	1190210
Прочие активы	109686	109686	109686	109686	109686	109686	109686	109686	109686	121380
Итого ликвидных активов	1068985	1620494	1636686	1636930	1637112	1678588	1740535	1771028	1889670	2162076
ПАССИВЫ										
Средства кредитных организаций										
Средства клиентов	908329	909856	915800	960486	982460	1007223	1061505	1078885	1103902	1703436
В т.ч. вклады физ. лиц	148123	149650	155594	167165	170077	186527	234258	245159	261394	268154
Выпущенные долговые обязательства	0	0	0	0	0	0	0	0	4726	4726
Прочие обязательства	109958	109958	109958	109958	110585	111454	112758	114062	115366	115366
Итого обязательства	1018287	1019814	1025758	1070444	1093045	1118677	1174263	1192947	1223994	1823528
Внебалансовые обязательства и гарантии, выданные банком	176143	176143	176143	176143	176143	176143	176143	176143	176143	176143
Показатели ликвидности										

Избыток (дефицит) ликвидности	-125445	424537	434785	390343	367924	383768	390129	401938	489533	162405
Коэффициент избытка (дефицита) ликвидности	-12.3	41.6	42.4	36.5	33.7	34.3	33.2	33.7	40	8.9

По состоянию на 01.01.2018

тыс. руб.

Наименование показателя	До востребования и на 1 день	До 5 дней	До 10 дней	До 20 дней	До 30 дней	До 90 дней	До 180 дней	До 270 дней	До 1 года	Свыше 1 года
АКТИВЫ										
Денежные средства, включая остатки на корр. счетах	186068	186068	186068	186068	186068	186068	186068	186068	186068	186068
Финансовые активы, оцениваемые по справедливой стоимости через прибыль или убыток	67739	67739	67739	67739	67739	67739	67739	67739	67739	67739
Судная и приравненная к ней задолженность, всего в том числе	659669	659669	1261883	1262110	1302737	1333401	1729107	1734652	1793065	1886583
Прочие активы	79418	79418	79418	79418	79418	79418	79418	79418	79418	93191
Итого ликвидных активов	992894	992894	1595108	1595335	1635962	1666626	2062332	2067877	2126290	2233581
ПАССИВЫ										
Средства кредитных организаций	0	0	0	0	0	0	0	0	0	0
Средства клиентов	1252056	1252056	1259050	1260034	1261038	1313900	1396133	1423503	1455737	1752874
В т.ч. вклады физ. лиц	94502	94502	101496	102480	103484	137219	157905	182914	210502	212309
Выпущенные долговые	0	0	0	0	18547	18547	20731	23891	23891	23891

Риск концентрации

Информация о концентрации кредитного риска в разрезе заемщиков и видов их деятельности представлена в пункте 3.5.

Информация о видах и степени концентрации рисков, связанных с различными банковскими операциями в разрезе географических зон, видов валют представлена в подразделе «Информация о видах и степени концентрации рисков, связанных с различными банковскими операциями в разрезе географических зон, видов валют» настоящего пункта.

Информация о концентрации вложений Банка в ценные бумаги представлена в пункте 3.4.

Страновой риск.

В настоящее время Банк не несет странового риска, поскольку не имеет иностранных контрагентов. Для перевода средств клиента на счета нерезидентов и для расчетов в иностранной валюте используются счета, открытые в других российских кредитных организациях.

Операционный риск.

Для целей включения в расчет норматива достаточности собственных средств (Н1) операционный риск рассчитывается один раз в год по состоянию на 01 января года, следующего за отчетным, в операционный день, следующий за датой опубликования формы 0409807 за отчетный год. Размер операционного риска:

- по состоянию на 01.07.2018 г. – 27 366 тыс. руб. (на 01.01.2018 г. – 20 192 тыс. руб.).

Ниже в таблице приведена информация о величине доходов для целей расчета капитала на покрытие операционного риска:

Наименование показателя	на 01.07.2018	на 01.01.2018
Чистые процентные доходы	149 186	120 805
Чистые непроцентные доходы	33 254	13 807
Доходы для целей расчета капитала на покрытие операционного риска	182 440	134 612
Операционный риск	27 366	20 192

10. Сегментный анализ

В связи с тем, что долевые и долговые ценные бумаги Банка свободно не обращаются на денежных рынках, и Банк не находится в процессе выпуска таких финансовых инструментов на открытый рынок, Банк не раскрывает информацию по операционным сегментам.

11. Информация об операциях (сделках) со связанными с кредитной организацией сторонами.

В ходе своей обычной деятельности Банк осуществляет операции со следующими группами связанных сторон:

- материнская организация Банка;
- основной управленческий персонал;
- прочие связанные стороны.

В прочие связанные стороны входят:

- организации, которые контролируются основным управленческим персоналом и их близкими родственниками;
- организации, ассоциированные с указанными выше организациями;
- близкие родственники руководства Банка и лиц, контролирующих Банк или оказывающих на него значительное влияние.

Эти операции включают осуществление расчетов, привлечение депозитов, выпуск собственных векселей, операции с иностранной валютой. Операции осуществляются на тех же условиях, что и операции с независимыми сторонами и не оказывают существенного влияния на финансовую устойчивость Банка.

Виды операций	Материнское предприятие Банка (Лицо, контролирующее Банк)	Основной управленческий персонал Банка, члены органов управления	Другие связанные стороны
---------------	---	--	--------------------------

	01.07.18	01.01.18	01.07.18	01.01.18	01.07.18	01.01.18
средства на расчетных счетах клиентов	5 182	1 832	2 072	690	25 699	27 173
средства на депозитных клиентов			7 336	5 974	7 154	33 320
полученные субординированные займы	160 000	160 000			95 000	
выданные кредиты					(760)	

Виды операций	Материнское предприятие Банка (Лицо, контролирующее Банк)		Основной управленческий персонал Банка, члены органов управления		Другие связанные стороны	
	за 6 мес.2018	за 6 мес.2017	за 6 мес.2018	за 6 мес.2017	за 6 мес.2018	за 6 мес.2017
Доходы и расходы						
процентные доходы по кредитам клиентам					3	1 312
процентные расходы по средствам на счетах клиентов						
процентные расходы депозитам			(57)	(476)	(424)	(527)
процентные расходы по субординированным займам	(6 893)	(1 388)			(787)	
процентные расходы по выпущенным долговым ценным бумагам						
чистые доходы/убыток от операций с иностранной валютой			(6)	44	(21)	58
доходы от участия в капитале						
комиссионные доходы	9	7	226	38	288	471
комиссионные расходы						
доходы по операционной аренде						
расходы по операционной аренде						
расходы по операциям переуступки прав требования						
Краткосрочные вознаграждения			(10 168)	(9 547)		
Страховые взносы			(2 210)	(2 001)		

12. Информация о системе оплаты труда

В Банке соблюдаются правила и процедуры, предусмотренные нормативными документами, регулирующими порядок оплаты труда. Разработаны и утверждены внутренние документы, определяющие политику в области оплаты труда, а именно: Кадровая политика, Положение о системе оплаты труда, премировании и материальном стимулировании работников, Программа переподготовки кадров и повышения квалификации работников.

Совет директоров Банка рассматривает вопросы организации, мониторинга и контроля системы оплаты труда, оценки ее соответствия стратегии Банка, характеру и масштабу совершаемых операций, результатам деятельности, уровню принимаемых рисков. Количественный состав Совета директоров 5 человек, персональный состав указан в пункте 1.3. Комитет по вознаграждениям при Совете директоров не создавался. В соответствии с протоколом Совета директоров Банка о распределении полномочий между членами Совета директоров, вопросы кадрового обеспечения, включая вопросы заработной платы, вознаграждений и иных выплат, возложены на члена Совета директоров Ларину Л.И.

Полная информация о системе оплаты труда раскрыты Банком в годовой бухгалтерской (финансовой) отчетности за 2017 год. Изменения в 1 полугодии 2018 год не вносились.

13. Информация по утверждению промежуточной бухгалтерской (финансовой) отчетности к выпуску

Промежуточная бухгалтерская (финансовая) отчетность за 1 полугодие 2018 года утверждена к выпуску решением Правления Банка (протокол № 16 от 30.07.2018 г.).


Состав промежуточной бухгалтерской (финансовой) отчетности:

1. Бухгалтерский баланс (публикуемая форма) - форма 0409806.
2. Отчет о финансовых результатах (публикуемая форма) - форма 0409807.
3. Приложения к бухгалтерскому балансу и отчету о финансовых результатах:
 - Отчет об уровне достаточности капитала для покрытия рисков (публикуемая форма) - форма 0409808;
 - Отчет об изменениях в капитале кредитной организации (публикуемая форма) – форма 0409810;
 - Сведения об обязательных нормативах, показателе финансового рычага и нормативе краткосрочной ликвидности (публикуемая форма) - форма 0409813;
 - Отчет о движении денежных средств (публикуемая форма) - форма 0409814.
4. Пояснительная информация к промежуточной отчетности.

Заместитель Председателя Правления

Главный бухгалтер

М.П.
30.07.2018 г.



Пономарева Е.Н.

Клементьева Л.М